


ЕГЭ

2024-2025

уч. год



Заявление на участие в ЕГЭ подается до 1 февраля (включительно)

КУДА ПОДАТЬ ЗАЯВЛЕНИЕ?

- **Школьники** – в школу по месту учебы
- **Выпускники прошлых лет** – в места регистрации на сдачу ЕГЭ, определенные региональными органами управления образованием

ИМЕТЬ ПРИ СЕБЕ:

- **документ, удостоверяющий личность**
- **оригинал или заверенную копию справки об инвалидности** (для инвалидов и детей-инвалидов)
- **копию рекомендаций психолого-медико-педагогической комиссии** (при необходимости создания особых условий проведения ЕГЭ участникам с ограниченными возможностями здоровья и инвалидам)
- **оригинал или заверенную копию документа об образовании** (для выпускников прошлых лет)
- **справку из образовательной организации, подтверждающую освоение образовательных программ среднего общего образования или завершение их освоения в текущем учебном году (для студентов СПО и обучающихся иностранных образовательных организаций)**

УКАЗАТЬ В ЗАЯВЛЕНИИ:

- **учебные предметы** для сдачи ЕГЭ
- **период** (досрочный или основной) сдачи ЕГЭ

ПОСЛЕ ПОДАЧИ ЗАЯВЛЕНИЯ:

- **ознакомиться** под подпись с информацией о местах, сроках и порядке проведения экзаменов
- **получить уведомление** с информацией о пунктах проведения ЕГЭ (адрес), экзаменах (предметы), сроках участия в экзаменах (даты).
- **явиться на экзамен** в соответствии с указанными в уведомлении сроками и местом его проведения. Иметь при себе документ, удостоверяющий личность.





ПРЕДМЕТЫ ЕГЭ

Обязательные учебные предметы
для получения аттестата:

РУССКИЙ ЯЗЫК

МАТЕМАТИКА

базового или профильного уровня

Предметы по выбору:

ОБЩЕСТВОЗНАНИЕ

ФИЗИКА

ХИМИЯ

ИСТОРИЯ

ЛИТЕРАТУРА

БИОЛОГИЯ

ГЕОГРАФИЯ

**ИНФОРМАТИКА
И ИКТ**

**ИНОСТРАННЫЕ
ЯЗЫКИ**

английский, немецкий,
французский, испанский, китайский



МИНИМАЛЬНЫЕ БАЛЛЫ ЕГЭ





УЧАСТНИК ЕГЭ МОЖЕТ

- Быть допущенным к экзамену в случае опоздания (время выполнения работы не продлевается)
- Заменить экзаменационный комплект в случае его брака или некомплектности
- Получить дополнительные бланки ответов № 2 и черновики по запросу
- Выходить из аудитории в сопровождении одного из организаторов
- Прослушать аудиозапись своего ответа при проведении устной части ЕГЭ по иностранным языкам, чтобы убедиться в отсутствии технических сбоев
- Сдать экзаменационную работу и покинуть аудиторию досрочно
- Досрочно завершить экзамен по состоянию здоровья или другим объективным причинам

В АУДИТОРИЮ МОЖНО ВЗЯТЬ:

- паспорт
- черную гелевую ручку
- воду, шоколад, медицинские лекарства и питание при необходимости
- медицинскую маску и перчатки (при желании)
- линейку (на ЕГЭ по математике, физике и географии)
- непрограммируемый калькулятор (на ЕГЭ по физике, химии и географии)
- транспортир (на ЕГЭ по географии)
- орфографический словарь (на ЕГЭ по литературе)



ЧТО ЗАПРЕЩАЕТСЯ НА ЕГЭ

- Пересаживаться
- Выносить из аудитории экзаменационные материалы и письменные заметки
- Фотографировать экзаменационные материалы
- Разговаривать с другими участниками ЕГЭ
- Обмениваться любыми материалами и предметами с другими участниками ЕГЭ
- Выходить из аудитории без сопровождения

НЕЛЬЗЯ ПРИНОСИТЬ В АУДИТОРИЮ:

- Средства связи
- Электронно-вычислительную технику, фото-, аудио- и видеоаппаратуру
- Справочные материалы и письменные заметки
- Уведомление о регистрации на экзамены

СОБЛЮДАЙТЕ ПОРЯДОК ПРОВЕДЕНИЯ ЕГЭ!

**ПРИ НАРУШЕНИИ ПОРЯДКА ПРОВЕДЕНИЯ ЕГЭ
УЧАСТНИК УДАЛЯЕТСЯ С ЭКЗАМЕНА, А ЕГО
РЕЗУЛЬТАТ АННУЛИРУЕТСЯ**



АПЕЛЛЯЦИЯ НА ЕГЭ

Участник ЕГЭ имеет право подать апелляцию

О НАРУШЕНИИ УСТАНОВЛЕННОГО ПОРЯДКА ПРОВЕДЕНИЯ ЭКЗАМЕНА

КОГДА? В день проведения экзамена, не покидая пункт проведения экзаменов

КОМУ? Члену ГЭК

Апелляция рассматривается в течение двух дней, следующих за днем ее поступления в конфликтную комиссию

При удовлетворении апелляции результат экзамена аннулируется, участник сдает ЕГЭ в резервный день, предусмотренный расписанием

О НЕСОГЛАСИИ С ВЫСТАВЛЕННЫМИ БАЛЛАМИ

КОГДА? В течение двух рабочих дней, следующих за официальным днём объявления результатов ЕГЭ по соответствующему учебному предмету

КУДА? Выпускники текущего года — в свою школу.
Выпускники прошлых лет и другие участники ЕГЭ - в места, в которых они были зарегистрированы на сдачу ЕГЭ, а также иные места, определенные региональным органом управления образования.

Апелляция рассматривается в течение четырех рабочих дней, следующих за днём ее поступления в конфликтную комиссию

При удовлетворении апелляции результат экзамена пересчитывается и утверждается ГЭК


Участник ЕГЭ информируется о времени и месте рассмотрения апелляции не позднее чем за один рабочий день.

Конфликтная комиссия информирует участников ЕГЭ о принятых решениях не позднее трёх рабочих дней со дня их принятия.

НЕ РАССМАТРИВАЮТСЯ АПЕЛЛЯЦИИ ПО ВОПРОСАМ:

- содержания и структуры заданий по учебным предметам;
- неправильного оформления экзаменационной работы;
- нарушения участником экзамена требований порядка проведения ЕГЭ;
- оценивания результатов выполнения заданий с кратким ответом.

ПОДАЧА И РАССМОТРЕНИЕ АПЕЛЛЯЦИИ МОГУТ БЫТЬ ОРГАНИЗОВАНЫ ДИСТАНЦИОННО С ИСПОЛЬЗОВАНИЕМ ИНФОРМАЦИОННО-КОММУНИКАЦИОННЫХ ТЕХНОЛОГИЙ
(ПО РЕШЕНИЮ ОРГАНА ИСПОЛНИТЕЛЬНОЙ ВЛАСТИ РЕГИОНА)



Уровень

БАЗОВЫЙ

Продолжительность
3 часа

Работа оценивается
по 5-балльной шкале

Минимальный порог
3 балла

Уровень

ПРОФИЛЬНЫЙ

Продолжительность
3 часа 55 минут

Работа оценивается
по 100-балльной шкале

Минимальный порог
27 баллов

**! Можно выбрать для сдачи только один уровень ЕГЭ по математике!
При передаче уровень можно изменить.**

ПЕРЕДАЧА

если не набран минимальный пороговый балл

в резервные дни

(при наличии положительного результата
ЕГЭ по русскому языку)

в дополнительный период в сентябре





ФЕДЕРАЛЬНАЯ СЛУЖБА
ПО НАДЗОРУ В СФЕРЕ
ОБРАЗОВАНИЯ И НАУКИ



ЕГЭ ПО ИНФОРМАТИКЕ И ИКТ

Проводится в компьютерной форме!

ПРОДОЛЖИТЕЛЬНОСТЬ: 3 ЧАСА 55 МИНУТ

**ЭКЗАМЕНАЦИОННАЯ РАБОТА
27 ЗАДАНИЙ**

ДЛЯ ВЫПОЛНЕНИЯ ЗАДАНИЙ ДОСТУПНЫ:

- Текстовый редактор
- Редактор электронных таблиц
- Среды программирования
- Можно пользоваться черновиком
- Языки программирования: C++, Java, C#, Pascal, Python, Школьный алгоритмический язык

**На протяжении всего экзамена
доступ к сети «Интернет» запрещён!**

**ОТВЕТЫ НА ВСЕ ЗАДАНИЯ ОЦЕНИВАЮТСЯ
АВТОМАТИЗИРОВАННО**

**МИНИМАЛЬНЫЙ
ТЕСТОВЫЙ БАЛЛ: 40 баллов**

OBRNADZOR.GOV.RU



ЕГЭ ПО ИНОСТРАННЫМ ЯЗЫКАМ

АНГЛИЙСКИЙ

НЕМЕЦКИЙ

ФРАНЦУЗСКИЙ

ИСПАНСКИЙ

КИТАЙСКИЙ

ПИСЬМЕННАЯ ЧАСТЬ:

Продолжительность:
английский, французский, немецкий, испанский языки -
3 часа 10 минут, китайский язык – 3 часа

МАКСИМАЛЬНО
за письменную часть можно набрать: **80** баллов

УСТНАЯ ЧАСТЬ (РАЗДЕЛ «ГОВОРЕНИЕ»):

Сдается по желанию участника

Продолжительность:
английский, французский, немецкий, испанский языки -
17 минут, китайский язык – 14 минут

МАКСИМАЛЬНО
за устную часть можно набрать: **20** баллов

Письменная и устная части экзамена проводятся в разные дни

МИНИМАЛЬНЫЙ
ТЕСТОВЫЙ БАЛЛ: 22 балла

Допуск участников в пункт проведения ЕГЭ

НУЖНО:

- НАЛИЧИЕ УЧАСТНИКА В СПИСКАХ РАСПРЕДЕЛЕНИЯ В ППЭ;
- ИМЕТЬ ПРИ СЕБЕ ПАСПОРТ;
- ПРОЙТИ БЕСКОНТАКТНУЮ ТЕРМОМЕТРИЮ НА ВХОДЕ;
- ПРИ НАЛИЧИИ ХРОНИЧЕСКОГО ЗАБОЛЕВАНИЯ, ВЫЗЫВАЮЩЕГО ПОВЫШЕННУЮ ТЕМПЕРАТУРУ И СИМПТОМЫ, СХОЖИЕ С СИМПТОМАМИ ОРВИ, ВЗЯТЬ ОБ ЭТОМ СПРАВКУ.

НЕ ТРЕБУЕТСЯ:

- ПРИХОДИТЬ НА ЭКЗАМЕН В МАСКАХ И ПЕРЧАТКАХ, ЕСЛИ ТАКОЕ ТРЕБОВАНИЕ НЕ УСТАНОВЛЕНО В ВАШЕМ РЕГИОНЕ;
- ПРОХОДИТЬ ПРЕДВАРИТЕЛЬНОЕ ТЕСТИРОВАНИЕ НА COVID-19 И ПРЕДОСТАВЛЯТЬ СПРАВКИ О РЕЗУЛЬТАТАХ ТАКОГО ТЕСТИРОВАНИЯ.

РЕШЕНИЕ О ДОПУСКЕ УЧАСТНИКА НА ЕГЭ ПРИНИМАЕТ МЕДИЦИНСКИЙ РАБОТНИК, НАХОДЯЩИЙСЯ В ЭКЗАМЕНАЦИОННОМ ПУНКТЕ.

ЭТО ВАЖНО!

ВНИМАНИЕ!!!



ведется
видеонаблюдение



МОБИЛЬНЫЙ НА ЕГЭ – РЕЗУЛЬТАТЫ
= 0

Внимание!
Видеонаблюдение на ЕГЭ
(наблюдение в прямом эфире)
за сдающими экзамен
школьниками и учителями,
которые присутствуют на ЕГЭ
на всех этапах станет ежегодным.
Срок хранения записей – 3 месяца.

**Наличие мобильного телефона
на ЕГЭ
приведет
к аннулированию результатов**

РАЗРЕШАЕТСЯ

НА ЭКЗАМЕНЕ
ПО МАТЕМАТИКЕ



НА ЭКЗАМЕНЕ
ПО ФИЗИКЕ



НА ЭКЗАМЕНЕ
ПО ХИМИИ



НА ЭКЗАМЕНЕ
ПО ГЕОГРАФИИ



разрешен калькулятор
с возможностями вычисления
тригонометрических функций
(cos, sin, tg)

ОБЯЗАТЕЛЬНО

ПАСПОРТ

ПАСПОРТ



РУЧКА,
ПИШУЩАЯ
ЧЕРНЫМ
ЦВЕТОМ
(КАПИЛЛЯРНАЯ,
ГЕЛЕВАЯ,
ПЕРЬЕВАЯ)



- **Математика**- линейка
- **Физика**- линейка и непрограммируемый калькулятор, обеспечивающий выполнение всех арифметических действий, вычисление квадратного корня и тригонометрических функций (sin, cos, tg);
- **Химия**- непрограммируемый калькулятор, периодическая система хим. элементов Д.И.Менделеева, таблица растворимости солей, кислот и оснований в воде, электрохимический ряд напряжений металлов;
- **География**- линейка, непрограммируемый калькулятор, транспортир.

2025



ЧТО МОЖНО БРАТЬ НА ЭКЗАМЕН



вода без этикетки



еда в прозрачном пакете



лекарства



технические ср-ва
(участники ЕГЭ с ОВЗ)

ОРГАНИЗАТОР МОЖЕТ ПОПРОСИТЬ ОСТАВИТЬ ЕДУ И ВОДУ
НА СПЕЦИАЛЬНОМ СТОЛИКЕ

САМОЕ! ВАЖНОЕ!



ПАСПОРТ



ГЕЛЕВАЯ
ЧЕРНАЯ РУЧКА

ДОПОЛНИТЕЛЬНЫЕ МАТЕРИАЛЫ И ОБОРУДОВАНИЕ

МАТЕМАТИКА

База 3 ч. Профиль 3 ч. 55 мин.

- Линейка

ФИЗИКА – 3 ч. 55 мин.

- Линейка
- Непрограммируемый калькулятор с \cos , \sin , tg

ХИМИЯ – 3 ч. 30 мин.

- Непрограммируемый калькулятор

ГЕОГРАФИЯ – 3 часа

- Линейка, транспортир
- Непрограммируемый калькулятор

ДОПОЛНИТЕЛЬНЫЕ МАТЕРИАЛЫ И ОБОРУДОВАНИЕ НЕ ИСПОЛЬЗУЮТСЯ:

- БИОЛОГИЯ – 3 ч. 30 мин.
- РУССКИЙ ЯЗЫК – 3 ч. 30 мин.
- ИНФОРМАТИКА – 3 ч. 55 мин.
- ИСТОРИЯ – 3 ч. 55 мин.
- ЛИТЕРАТУРА – 3 ч. 55 мин.
- ОБЩЕСТВОЗНАНИЕ – 3 ч. 55 мин.
- ИН. ЯЗЫКИ – 3 ч. + 15 мин.

ЧТО НЕЛЬЗЯ БРАТЬ НА ЭКЗАМЕН

- ✗ ПИСЬМЕННЫЕ ЗАМЕТКИ, СПРАВОЧНИКИ
- ✗ АУДИО-, ФОТО- И ВИДЕОАППАРАТУРУ
- ✗ СРЕДСТВА СВЯЗИ, ГАДЖЕТЫ, ФИТНЕС-БРАСЛЕТЫ

ДАННЫЕ ВЕЩИ
ЗАПРЕЩЕНО
ПРОВОЗИТЬ В ПЗ







ЭТО ВАЖНО!




! Необходимо иметь при себе:

-  паспорт или другой документ, удостоверяющий личность
-  пропуск на сдачу ЕГЭ

✓ Разрешено пользоваться:










-  линейкой (на математике)
-  линейкой и непрограммируемым калькулятором (на физике)
-  непрограммируемым калькулятором (на химии)
-  линейкой, транспортиром, непрограммируемым калькулятором (на географии)

✗ Запрещено пользоваться:

-  мобильным телефоном
-  другими средствами связи
-  электронно-вычислительными устройствами (не входящими в перечень разрешенных)
-  справочными материалами

 По материалам сайта: www1.ege.edu.ru

☰ Заполнение бланков ЕГЭ

-  Бланки заполняются черными чернилами (только гелевой, капиллярной или перьевой ручкой)
-  При использовании шариковой ручки необходимо по 2-3 раза аккуратно обводить контур каждого символа, чтобы исключить «проблески»
-  Запрещено использовать для заполнения бланков цветные чернила, карандаш (даже для черновых записей), средства для исправления («замазку» и др.)
-  Каждое поле в бланках заполняется, начиная с первой позиции (в т. ч. и поля для занесения фамилии, имени и отчества участника ЕГЭ)
-  Если участник ЕГЭ не имеет информации для заполнения поля, он должен оставить его пустым (не делать прочерков)
-  Ответы следует помечать, используя символ X («крестик»). Линия метки в полях не должна быть слишком толстой. Если ручка оставляет слишком толстую линию, то вместо «крестика» в поле можно провести только одну линию по любой диагонали квадрата
-  Ответы следует помечать, используя символ X («крестик»). Линия метки в полях не должна быть слишком толстой. Если ручка оставляет слишком толстую линию, то вместо «крестика» в поле можно провести только одну линию по любой диагонали квадрата
-  При записи ответов необходимо строго следовать инструкциям по выполнению работы, указанным в КИМе*
-  Нельзя делать в полях бланков, вне полей бланков или в полях, заполненных типографским способом (номер варианта, штрихкоды) какие-либо записи и пометки, не относящиеся к содержанию полей бланков

* КИМ – контрольно-измерительный материал



КАК ПЕРЕСДАТЬ ЕГЭ?

www.ege.edu.ru



Получил **положительный результат** по предмету, но хочешь его улучшить

Получил **неудовлетворительный результат по одному из обязательных предметов** (русскому языку или математике)

Получил **неудовлетворительный результат по обоим обязательным предметам**

Пересдача в резервные дни основного периода

Повторный неудовлетворительный результат

Пересдача в дополнительный период в сентябре (русский язык и базовая математика)

**ПЕРЕСДАЧА
НА СЛЕДУЮЩИЙ ГОД**

Неудовлетворительный результат по одному или обоим обязательным предметам



ЕГЭ-2025



**Лица, допустившие нарушение
устанавливаемого порядка
проведения ГИА,**

удаляются с экзамена!

Пересдача возможна

ТОЛЬКО через год!

2025



ПРАВИЛА ПОВЕДЕНИЯ НА ЭКЗАМЕНЕ



- ✓ ВЫХОДИТЬ В ТУАЛЕТ, МЕДПУНКТ В СОПРОВОЖДЕНИИ ОРГАНИЗАТОРА
- ✓ ПОЛУЧИТЬ ДОПОЛНИТЕЛЬНЫЕ БЛАНКИ ОТЧЕТОВ И ЧЕРНОВИКИ
- ✓ ЗАМЕНИТЬ КОМПЛЕКТ ЗАДАНИЙ В СЛУЧАЕ ЕГО БРАКА
- ✓ ЗАВЕРШИТЬ ЭКЗАМЕН РАНЬШЕ СРОКА И УЙТИ ИЗ АУДИТОРИИ
- ✓ ДОСРОЧНО ЗАВЕРШИТЬ ЭКЗАМЕН ПО СОСТОЯНИЮ ЗДОРОВЬЯ С ПЕРЕНОСОМ ЕГО НА ДРУГОЙ ДЕНЬ (ПОТРЕБУЮТСЯ ПОДТВЕРЖДАЮЩИЕ ДОКУМЕНТЫ)
- ✓ ВОСПОЛЬЗОВАТЬСЯ СПЕЦИАЛЬНЫМ ОБОРУДОВАНИЕМ И ПОПРОСИТЬ ПОМОЩИ АССИСТЕНТА (ДЛЯ УЧАСТНИКОВ С ОВЗ)

— МОЖНО —

— НЕЛЬЗЯ —

- ✗ ПЕРЕСАЖИВАТЬСЯ
- ✗ РАЗГОВАРИВАТЬ
- ✗ ОБМЕНИВАТЬСЯ КАКИМИ-ЛИБО ПРЕДМЕТАМИ С ДРУГИМИ УЧАСТНИКАМИ ЕГЭ
- ✗ ФОТОГРАФИРОВАТЬ МАТЕРИАЛЫ
- ✗ ВЫНОСИТЬ ИЗ АУДИТОРИИ ЗАПИСИ, МАТЕРИАЛЫ ЕГЭ
- ✗ ПРОНОСИТЬ АУДИО-, ФОТО- И ВИДЕОТЕХНИКУ В АУДИТОРИЮ
- ✗ ПРОНОСИТЬ СМАРТФОНЫ, ГАДЖЕТЫ, КОМПЬЮТЕРЫ
- ✗ ВЫХОДИТЬ ИЗ АУДИТОРИИ БЕЗ СОПРОВОЖДЕНИЯ



СОВЕТЫ ВЫПУСКНИКАМ

Советы при подготовке к ЕГЭ:

1. Заблаговременно ознакомься с правилами и процедурой экзамена.
2. Перед началом работы сосредоточься, расслабься и успокойся.
3. Тренируйся в решении заданий. Подготовка к экзамену требует времени.
4. Обращайся за помощью к своему учителю.
5. Меняй умственную деятельность на двигательную.
6. Не забывай про прогулки и любимое хобби, но не затягивай перемену.
7. Делай 10-15 минутные перерывы после 40-50 минут занятий.
8. Соблюдай режим сна и отдыха



Как можно получить дополнительные баллы?

- Итоговое сочинение (**от 1 до 10 баллов**)
- Аттестат с отличием (**до 10 баллов**)
- Волонтерская деятельность (**1-2 балла**)
- Участие и победы в предметных олимпиадах и творческих конкурсах (**до 10 баллов** или льготные условия поступления)
- Спортивные заслуги (**до 10 баллов** или льготное поступление в профильные вузы)
Золотой значок **ГТО!!**



ПРИ ВЫБОРЕ ВУЗА НЕОБХОДИМО ПРОВЕРИТЬ

ЛИЦЕНЗИЯ

Лицензия позволяет вузу осуществлять образовательную деятельность. Название вуза, указанное в лицензии, должно совпадать во ВСЕХ документах (справки, приказы, договоры, диплом). В приложении к лицензии должна быть указана образовательная программа (специальность), по которой Вы обучаетесь.



ДЕНЬ ОТКРЫТЫХ ДВЕРЕЙ

День открытых дверей – позволяет увидеть состояние и оборудование учебных помещений, соблюдение строительных и санитарных норм, пообщаться с деканами факультетов, задать интересующие Вас вопросы руководству вуза.



<http://obrnadzor.gov.ru>



САЙТ РОСОБРНАДЗОРА

Сайт Рособнадзора – на сайте Рособнадзора также можно найти информацию о лицензии, свидетельстве о государственной аккредитации. В разделах «Лицензирование» и «Государственная аккредитация» есть соответствующие реестры. Может помочь сайт «Карта вузов».



УСТАВ

Устав – регламентирует деятельность вуза. В нем указаны: статус, учредитель, цели образовательного процесса и т.д.

АККРЕДИТАЦИЯ

Аккредитация – позволяет вузу выдавать диплом установленного Минобрнауки России образца. В приложении указывается перечень всех аккредитованных укрупненных групп специальностей и направлений подготовки, в том числе по каждому филиалу.



САЙТ ВУЗА

Сайт вуза – на сайте вуза должны находиться указанные выше документы – лицензия, свидетельство об аккредитации, устав. Помимо этого, там должна присутствовать информация о квотах по целевому приему, количество бюджетных мест, правила приема (и все документы для подачи заявления), результаты вступительных испытаний, перечень педагогических работников, внутренние приказы, учебно-методические материалы и др.



СОЦИАЛЬНЫЕ СЕТИ

Социальные сети – у каждого вуза есть сообщество в социальных сетях. При выборе учебного заведения следует посмотреть отзывы уже обучающихся там студентов, задать интересующие вопросы администраторам и модераторам группы.



ФЕДЕРАЛЬНОЕ АГЕНТСТВО
ТЕХНИЧЕСКОГО РЕГУЛИРОВАНИЯ И МЕТРОЛОГИИ

