

## ТЕОРЕТИЧЕСКИЙ ТУР

младшая возрастная группа (5-6 классы)

Код/шифр участника

Код участника			
		ОБЗР	-6-1

*Уважаемый участник Олимпиады!*

Вам предстоит выполнить теоретические (письменные) и тестовые задания.

*Выполнение теоретических (письменных) заданий целесообразно организовать следующим образом:*

- не спеша, внимательно прочитайте задание и определите, наиболее верный и полный ответ;
- отвечая на теоретический вопрос, обдумайте и сформулируйте конкретный ответ только на поставленный вопрос;
- если Вы отвечаете на задание, связанное с заполнением таблицы или схемы, не старайтесь детализировать информацию, вписывайте только те сведения или данные, которые указаны в вопросе;
- особое внимание обратите на задания, в выполнении которых требуется выразить Ваше мнение с учетом анализа ситуации или поставленной проблемы. Внимательно и вдумчиво определите смысл вопроса и логику ответа (последовательность и точность изложения). Отвечая на вопрос, предлагайте свой вариант решения проблемы, при этом ответ должен быть кратким, но содержать необходимую информацию;
- после выполнения всех предложенных заданий еще раз удостоверьтесь в правильности выбранных Вами ответов и решений.

*Выполнение тестовых заданий целесообразно организовать следующим образом:*

- не спеша, внимательно прочитайте тестовое задание;
- определите, какой из предложенных вариантов ответа наиболее верный и полный;
- обведите кружком букву, соответствующую выбранному Вами ответу;
- продолжайте, таким образом, работу до завершения выполнения тестовых заданий;
- после выполнения всех предложенных заданий еще раз удостоверьтесь в правильности выбранных Вами ответов;
- если потребуется корректировка выбранного Вами варианта ответа, то неправильный вариант ответа зачеркните крестиком, а новый выбранный ответ обведите кружком.

*Предупреждаем Вас, что:*

- при оценке тестовых заданий, где необходимо определить один *правильный ответ*, 0 баллов выставляется как за неверный ответ, а также, если участником отмечены несколько ответов (в том числе правильный), или все ответы;
- при оценке тестовых заданий, где необходимо определить все *правильные ответы*, 0 баллов выставляется, если участником отмечено большее количество ответов, чем предусмотрено в задании (в том числе правильные ответы) или все ответы.

**Максимальное количество баллов - 100. Время выполнения работы – 90 минут.**

Задание теоретического тура считается выполненным, если Вы вовремя сдадите его членам жюри.

*Желаем вам успеха!*

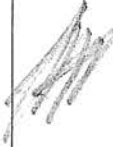






Общая оценка результата выполнения участником заданий теоретического тура \_\_\_\_\_  
баллов

*Председатель жюри* \_\_\_\_\_

94



## Бланк заданий

№ п/п	Тестовые задания	Кол-во ответов	Кол-во набранных баллов	Подпись члена жюри
1	2	3	4	5
<b>Определите один правильный ответ</b>				
1	<p><b>Подойдя к перекрестку, вы увидели работающий светофор и стоящего на перекрестке регулировщика. Как вы поступите?</b></p> <p>а. Остановитесь.  <input checked="" type="radio"/> б. Начнете переход по зеленому сигналу светофора            в. Начнете переход тогда, когда регулировщик повернется к вам боком.</p>	1	0	
2	<p><b>Как правильно перейти дорогу на нерегулируемом перекрестке?</b></p> <p><input checked="" type="radio"/> а. Остановиться, посмотреть налево, дойти до середины, посмотреть направо, продолжить движение.            б. Остановиться, а затем начать переход дороги.            в. Не останавливаясь, начать переход дороги.</p>	1	3	
3	<p><b>На перекрестке стоит регулировщик. Как должен поступить пешеход, подошедший к перекрестку, если рука регулировщика поднята вверх?</b></p> <p><input checked="" type="radio"/> а. Остановиться.            б. Дойти до середины дороги и остановиться.            в. Перейти дорогу.</p>	1	2	
4	<p><b>В каком возрасте разрешается управлять велосипедом при движении по дорогам?</b></p> <p><input checked="" type="radio"/> а. 14 и старше.            б. 12 и старше.            в. 16 и старше.</p>	1	3	
5	<p><b>В салоне автобуса (трамвая, троллейбуса) вы обнаружили забытый кем-то сверток. Как вы поступите?</b></p> <p>а. Развернете сверток, чтобы узнать, что там находится.  <input checked="" type="radio"/> б. Поставите в известность водителя.            в. Возьмете сверток с собой, чтобы отнести в полицию.</p>	1	3	
6	<p><b>Какие действия ЗАПРЕЩЕНЫ при оказании первой помощи в случае отморожения пальцев рук?</b></p> <p><input checked="" type="radio"/> а) растирание пальцев снегом  <input checked="" type="radio"/> б) перемещение пострадавшего в тёплое помещение            в) согревание кистей рук в горячей воде            г) приём тёплой пищи, тёплого питья            д) наложение теплоизолирующей повязки на повреждённые участки тела</p>	1	6	
7	<p><b>Какие существуют условия возникновения пожара?</b></p> <p>а. Продукт горения + кислород + источник воспламенения.  <input checked="" type="radio"/> б. Продукт горения + кислород + источник воспламенения + угарный газ.            в. Продукт горения + кислород + источник воспламенения + огневой вал.</p>	1	3	

8	<p><b>Какая толщина льда считается прочной для одиноких пешеходов?</b></p> <p>а. 5 см.  <input checked="" type="radio"/> б. 7 см.  в. 9 см.</p>	1	3	
9	<p><b>Назовите основные принципы закаливания?</b></p> <p>а. Водные процедуры, воздушные ванны, купание.  <input checked="" type="radio"/> б. Постепенность, систематичность, самоконтроль  в. Солнце, воздух и вода.</p>	1	3	
10	<p><b>Для чего подается сигнал «Внимание Всем!»?</b></p> <p><input checked="" type="radio"/> а. Для оповещения населения об угрозе возникновения чрезвычайной ситуации природного или техногенного характера.  <input checked="" type="radio"/> б. Для оповещения населения об угрозе возникновения чрезвычайной ситуации техногенного характера: аварии, взрыве, пожаре.  в. Для оповещения населения об угрозе возникновения стихийного бедствия: наводнении, пожаре.</p>	1	0	
<b>Определите все правильные ответы</b>				
11	<p><b>Из каких символов состоит малая эмблема МЧС России?</b></p> <p><input checked="" type="radio"/> а) Белой звезды Надежды  б) Восьмилучевой звезды, символа энергии  <input checked="" type="radio"/> в) международного отличительного знака гражданской обороны  г) отличительного знака РСЧС  д) Белой звезды – розы ветров</p>	2	6	
12	<p><b>Что необходимо сделать, если в квартире пахнет газом?</b></p> <p>а. включить свет.  <input checked="" type="radio"/> б. выключить газ  <input checked="" type="radio"/> в. проветрить помещение  <input checked="" type="radio"/> г. вызвать службу газа  д. надеть ватно-марлевую повязку или респиратор</p>	3	6	
13	<p><b>Какие правила безопасности необходимо соблюдать, чтобы не пострадать от железнодорожного транспорта?</b></p> <p>а. следует выполнять правила дорожного движения  <input checked="" type="radio"/> б. нельзя ходить по железнодорожным путям  <input checked="" type="radio"/> в. не следует подлезать под вагоны  <input checked="" type="radio"/> г. нельзя стоять у края платформы  д. подлезая под вагоны при переходе железнодорожных путей, надо быть внимательным</p>	3	9	
14	<p><b>Какие вам известны правила поведения в метро</b></p> <p>а. перепрыгнуть через турникет  <input checked="" type="radio"/> б. не подходить к краю платформы  <input checked="" type="radio"/> в. нельзя бежать по эскалатору  <input checked="" type="radio"/> г. прислоняться к дверям в вагоне  д. разговаривать с машинистом.</p>	3	6	

15	<p><b>Что необходимо делать в опасных ситуациях криминогенного характера?</b></p> <p>а. не следует что-либо предпринимать, вам должны помочь</p> <p><input checked="" type="radio"/> б. предвидеть опасность и действовать самостоятельно</p> <p><input type="radio"/> в. быстро принимать решения и преодолевать усталость, страх, плохое настроение</p> <p><input type="radio"/> г. быть настойчивым и упрямым в достижении цели и, с другой стороны, уметь подчиняться, если это необходимо</p>	3	9	
16	<p><b>Что необходимо предпринять, если вы дома один, а квартиру пытаются открыть?</b></p> <p>а. не следует ничего предпринимать, вам помогут</p> <p><input checked="" type="radio"/> б. убедиться, что дверь надежно заперта, а затем позвонить соседям и в милицию</p> <p><input type="radio"/> в. подать сигнал тревоги, кричать: «Пожар!»</p> <p><input type="radio"/> г. не выглядывать за дверь.</p> <p>д. если попытки открыть дверь прекратились, надо проверить, ушли ли злоумышленники</p>	3	6	
17	<p><b>Каковы признаки отравления ядовитыми растениями, ягодами, грибами?</b></p> <p><input checked="" type="radio"/> а. бледность, одышка.</p> <p><input type="radio"/> б. боль в животе.</p> <p><input type="radio"/> в. частый жидкий стул.</p> <p><input type="radio"/> г. потливость, стеснение в груди.</p> <p><input type="radio"/> д. тошнота, рвота.</p>	3	6	
18	<p><b>Основными причинами несчастных случаев на воде являются:</b></p> <p><input type="radio"/> а. купание в запрещенных и незнакомых местах</p> <p><input type="radio"/> б. длительное пребывание на солнце</p> <p><input checked="" type="radio"/> в. прыжки и падения в воду</p> <p><input type="radio"/> г. шалости и игры в воде</p> <p><input type="radio"/> д. ненастная погода и сильный ветер</p> <p><input type="radio"/> е. нарушение правил безопасности при использовании плавсредств</p>	4	8	
19	<p><b>Укажите правильные действия при захвате в заложники:</b></p> <p>а. не отвечать на вопросы террористов.</p> <p><input checked="" type="radio"/> б. на все действия спрашивать разрешения.</p> <p><input type="radio"/> в. незаметно занять другое, более удобное место.</p> <p><input type="radio"/> г. выполнять все требования преступников.</p> <p><input type="radio"/> д. не смотреть в глаза террористам.</p>	3	6	
20	<p><b>Что следует предпринять, если, будучи в походе, вы отстали от своей группы?</b></p> <p>а. начать активные поиски группы во всех направлениях</p> <p><input checked="" type="radio"/> б. остановиться на развилке тропы и ждать, когда за вами вернутся</p> <p><input type="radio"/> в. при необходимости развести костер и построить временное жилище</p> <p><input type="radio"/> г. не сходить с тропы (лыжни)</p>	3	6	
	<b>Итого</b>	<b>100</b>	<b>94</b>	

## ТЕОРЕТИЧЕСКИЙ ТУР

младшая возрастная группа (5-6 классы)

Код/шифр участника

Код участника			
		ОБЗР	-6-2

*Уважаемый участник Олимпиады!*

Вам предстоит выполнить теоретические (письменные) и тестовые задания.

*Выполнение теоретических (письменных) заданий целесообразно организовать следующим образом:*

– не спеша, внимательно прочитайте задание и определите, наиболее верный и полный ответ;

– отвечая на теоретический вопрос, обдумайте и сформулируйте конкретный ответ только на поставленный вопрос;

– если Вы отвечаете на задание, связанное с заполнением таблицы или схемы, не старайтесь детализировать информацию, вписывайте только те сведения или данные, которые указаны в вопросе;

– особое внимание обратите на задания, в выполнении которых требуется выразить Ваше мнение с учетом анализа ситуации или поставленной проблемы. Внимательно и вдумчиво определите смысл вопроса и логику ответа (последовательность и точность изложения). Отвечая на вопрос, предлагайте свой вариант решения проблемы, при этом ответ должен быть кратким, но содержать необходимую информацию;

– после выполнения всех предложенных заданий еще раз удостоверьтесь в правильности выбранных Вами ответов и решений.

*Выполнение тестовых заданий целесообразно организовать следующим образом:*

– не спеша, внимательно прочитайте тестовое задание;

– определите, какой из предложенных вариантов ответа наиболее верный и полный;

– обведите кружком букву, соответствующую выбранному Вами ответу;

– продолжайте, таким образом, работу до завершения выполнения тестовых заданий;

– после выполнения всех предложенных заданий еще раз удостоверьтесь в правильности выбранных Вами ответов;

– если потребуется корректировка выбранного Вами варианта ответа, то неправильный вариант ответа зачеркните крестиком, а новый выбранный ответ обведите кружком.

*Предупреждаем Вас, что:*

– при оценке тестовых заданий, где необходимо определить один *правильный ответ*, 0 баллов выставляется как за неверный ответ, а также, если участником отмечены несколько ответов (в том числе правильный), или все ответы;

– при оценке тестовых заданий, где необходимо определить все *правильные ответы*, 0 баллов выставляется, если участником отмечено большее количество ответов, чем предусмотрено в задании (в том числе правильные ответы) или все ответы.

**Максимальное количество баллов - 100. Время выполнения работы – 90 минут.**

Задание теоретического тура считается выполненным, если Вы вовремя сдаете его членам жюри.

*Желаем вам успеха!*

Общая оценка результата выполнения участником заданий теоретического тура \_\_\_\_\_  
баллов

*Председатель жюри* \_\_\_\_\_



835

## Бланк заданий

№ п/п	Тестовые задания	Кол-во ответов	Кол-во набранных баллов	Подпись члена жюри
1	2	3	4	5
<b>Определите один правильный ответ</b>				
1	<p><b>Подойдя к перекрестку, вы увидели работающий светофор и стоящего на перекрестке регулировщика. Как вы поступите?</b></p> <p>а. Остановитесь.  б. Начнете переход по зеленому сигналу светофора  в. Начнете переход тогда, когда регулировщик повернется к вам боком.</p>	1  в	3	
2	<p><b>Как правильно перейти дорогу на нерегулируемом перекрестке?</b></p> <p>а. Остановиться, посмотреть налево, дойти до середины, посмотреть направо, продолжить движение.  б. Остановиться, а затем начать переход дороги.  в. Не останавливаясь, начать переход дороги.</p>	1  а	3	
3	<p><b>На перекрестке стоит регулировщик. Как должен поступить пешеход, подошедший к перекрестку, если рука регулировщика поднята вверх?</b></p> <p>а. Остановиться.  б. Дойти до середины дороги и остановиться.  в. Перейти дорогу.</p>	1  в	0	
4	<p><b>В каком возрасте разрешается управлять велосипедом при движении по дорогам?</b></p> <p>а. 14 и старше.  б. 12 и старше.  в. 16 и старше.</p>	1  а	3	
5	<p><b>В салоне автобуса (трамвая, троллейбуса) вы обнаружили забытый кем-то сверток. Как вы поступите?</b></p> <p>а. Развернете сверток, чтобы узнать, что там находится.  б. Поставите в известность водителя.  в. Возьмете сверток с собой, чтобы отнести в полицию.</p>	1  б	3	
6	<p><b>Какие действия ЗАПРЕЩЕНЫ при оказании первой помощи в случае отморожения пальцев рук?</b></p> <p>а) растирание пальцев снегом  б) перемещение пострадавшего в тёплое помещение  в) согревание кистей рук в горячей воде  г) приём тёплой пищи, тёплого питья  д) наложение теплоизолирующей повязки на повреждённые участки тела</p>	1  а	3	
7	<p><b>Какие существуют условия возникновения пожара?</b></p> <p>а. Продукт горения + кислород + источник воспламенения.  б. Продукт горения + кислород + источник воспламенения + угарный газ.  в. Продукт горения + кислород + источник воспламенения + огневой вал.</p>	1  а	3	

8	<b>Какая толщина льда считается прочной для одиноких пешеходов?</b> а. 5 см. б. 7 см. в. 9 см.	1  в	0	
9	<b>Назовите основные принципы закаливания?</b> а. Водные процедуры, воздушные ванны, купание. б. Постепенность, систематичность, самоконтроль в. Солнце, воздух и вода.	1  б	3	
10	<b>Для чего подается сигнал «Внимание Всем!»?</b> а. Для оповещения населения об угрозе возникновения чрезвычайной ситуации природного или техногенного характера. б. Для оповещения населения об угрозе возникновения чрезвычайной ситуации техногенного характера: аварии, взрыве, пожаре. в. Для оповещения населения об угрозе возникновения стихийного бедствия: наводнении, пожаре.	1  а	3	
<b>Определите все правильные ответы</b>				
11	<b>Из каких символов состоит малая эмблема МЧС России?</b> а) Белой звезды Надежды б) Восьмилучевой звезды, символа энергии в) международного отличительного знака гражданской обороны г) отличительного знака РСЧС д) Белой звезды – розы ветров	2  а, б, г	6	
12	<b>Что необходимо сделать, если в квартире пахнет газом?</b> а. включить свет. б. выключить газ в. проветрить помещение г. вызвать службу газа д. надеть ватно-марлевую повязку или респиратор	3  б, в, г, д	6	
13	<b>Какие правила безопасности необходимо соблюдать, чтобы не пострадать от железнодорожного транспорта?</b> а. следует выполнять правила дорожного движения б. нельзя ходить по железнодорожным путям в. не следует подлезать под вагоны г. нельзя стоять у края платформы д. подлезая под вагоны при переходе железнодорожных путей, надо быть внимательным	3  б, в, г, д	9	
14	<b>Какие вам известны правила поведения в метро</b> а. перепрыгнуть через турникет б. не подходить к краю платформы в. нельзя бежать по эскалатору г. прислоняться к дверям в вагоне д. разговаривать с машинистом.	3  б, в	4	

15	<p><b>Что необходимо делать в опасных ситуациях криминогенного характера?</b></p> <p>а. не следует что-либо предпринимать, вам должны помочь</p> <p>б. предвидеть опасность и действовать самостоятельно</p> <p>в. быстро принимать решения и преодолевать усталость, страх, плохое настроение</p> <p>г. быть настойчивым и упрямым в достижении цели и, с другой стороны, уметь подчиняться, если это необходимо</p>	3 а, в, б.	6	
16	<p><b>Что необходимо предпринять, если вы дома один, а квартиру пытаются открыть?</b></p> <p>а. не следует ничего предпринимать, вам помогут</p> <p>б. убедиться, что дверь надежно заперта, а затем позвонить соседям и в милицию</p> <p>в. подать сигнал тревоги, кричать: «Пожар!»</p> <p>г. не выглядывать за дверь.</p> <p>д. если попытки открыть дверь прекратились, надо проверить, ушли ли злоумышленники</p>	3 з, б, г.	4	
17	<p><b>Каковы признаки отравления ядовитыми растениями, ягодами, грибами?</b></p> <p>а. бледность, одышка.</p> <p>б. боль в животе.</p> <p>в. частый жидкий стул.</p> <p>г. потливость, стеснение в груди.</p> <p>д. тошнота, рвота.</p>	3 а, б, г.	4	
18	<p><b>Основными причинами несчастных случаев на воде являются:</b></p> <p>а. купание в запрещенных и незнакомых местах</p> <p>б. длительное пребывание на солнце</p> <p>в. прыжки и падения в воду</p> <p>г. шалости и игры в воде</p> <p>д. ненастная погода и сильный ветер</p> <p>е. нарушение правил безопасности при использовании плавсредств</p>	4 б, в, а, з	8	
19	<p><b>Укажите правильные действия при захвате в заложники:</b></p> <p>а. не отвечать на вопросы террористов.</p> <p>б. на все действия спрашивать разрешения.</p> <p>в. незаметно занять другое, более удобное место.</p> <p>г. выполнять все требования преступников.</p> <p>д. не смотреть в глаза террористам.</p>	3 б, з, в.	6.	
20	<p><b>Что следует предпринять, если, будучи в походе, вы отстали от своей группы?</b></p> <p>а. начать активные поиски группы во всех направлениях</p> <p>б. остановиться на развилке тропы и ждать, когда за вами вернутся</p> <p>в. при необходимости развести костер и построить временное жилище</p> <p>г. не сходить с тропы (лыжни)</p>	3 б, з, в.	6	
	<b>Итого</b>	<b>100</b>	<b>83</b>	



## ТЕОРЕТИЧЕСКИЙ ТУР

младшая возрастная группа (5-6 классы)

Код/шифр участника

Код участника			
		ОБЗР	-649

*Уважаемый участник Олимпиады!*

Вам предстоит выполнить теоретические (письменные) и тестовые задания.

*Выполнение теоретических (письменных) заданий целесообразно организовать следующим образом:*

– не спеша, внимательно прочитайте задание и определите, наиболее верный и полный ответ;

– отвечая на теоретический вопрос, обдумайте и сформулируйте конкретный ответ только на поставленный вопрос;

– если Вы отвечаете на задание, связанное с заполнением таблицы или схемы, не старайтесь детализировать информацию, вписывайте только те сведения или данные, которые указаны в вопросе;

– особое внимание обратите на задания, в выполнении которых требуется выразить Ваше мнение с учетом анализа ситуации или поставленной проблемы. Внимательно и вдумчиво определите смысл вопроса и логику ответа (последовательность и точность изложения). Отвечая на вопрос, предлагайте свой вариант решения проблемы, при этом ответ должен быть кратким, но содержать необходимую информацию;

– после выполнения всех предложенных заданий еще раз удостоверьтесь в правильности выбранных Вами ответов и решений.

*Выполнение тестовых заданий целесообразно организовать следующим образом:*

– не спеша, внимательно прочитайте тестовое задание;

– определите, какой из предложенных вариантов ответа наиболее верный и полный;

– обведите кружком букву, соответствующую выбранному Вами ответу;

– продолжайте, таким образом, работу до завершения выполнения тестовых заданий;

– после выполнения всех предложенных заданий еще раз удостоверьтесь в правильности выбранных Вами ответов;

– если потребуется корректировка выбранного Вами варианта ответа, то неправильный вариант ответа зачеркните крестиком, а новый выбранный ответ обведите кружком.

*Предупреждаем Вас, что:*

– при оценке тестовых заданий, где необходимо определить один *правильный ответ*, 0 баллов выставляется как за неверный ответ, а также, если участником отмечены несколько ответов (в том числе правильный), или все ответы;

– при оценке тестовых заданий, где необходимо определить все *правильные ответы*, 0 баллов выставляется, если участником отмечено большее количество ответов, чем предусмотрено в задании (в том числе правильные ответы) или все ответы.

**Максимальное количество баллов - 100. Время выполнения работы – 90 минут.**

Задание теоретического тура считается выполненным, если Вы вовремя сдаете его членам жюри.

*Желаем вам успеха!*



Общая оценка результата выполнения участником заданий теоретического тура  
баллов

**Председатель жюри**



805

## Бланк заданий

№ п/п	Тестовые задания	Кол-во ответов	Кол-во набранных баллов	Подпись члена жюри
1	2	3	4	5
<b>Определите один правильный ответ</b>				
1	<p><b>Подойдя к перекрестку, вы увидели работающий светофор и стоящего на перекрестке регулировщика. Как вы поступите?</b></p> <p>а. Остановитесь.  <input checked="" type="radio"/> б. Начнете переход по зеленому сигналу светофора            в. Начнете переход тогда, когда регулировщик повернется к вам боком.</p>	1	0	
2	<p><b>Как правильно перейти дорогу на нерегулируемом перекрестке?</b></p> <p><input checked="" type="radio"/> а) Остановиться, посмотреть налево, дойти до середины, посмотреть направо, продолжить движение.            б. Остановиться, а затем начать переход дороги.            в. Не останавливаясь, начать переход дороги.</p>	1	3	
3	<p><b>На перекрестке стоит регулировщик. Как должен поступить пешеход, подошедший к перекрестку, если рука регулировщика поднята вверх?</b></p> <p>а. Остановиться.            б. Дойти до середины дороги и остановиться.  <input checked="" type="radio"/> в) Перейти дорогу.</p>	1	0	
4	<p><b>В каком возрасте разрешается управлять велосипедом при движении по дорогам?</b></p> <p><input checked="" type="radio"/> а) 14 и старше.            б. 12 и старше.            в. 16 и старше.</p>	1	3	
5	<p><b>В салоне автобуса (трамвая, троллейбуса) вы обнаружили забытый кем-то сверток. Как вы поступите?</b></p> <p>а. Развернете сверток, чтобы узнать, что там находится.  <input checked="" type="radio"/> б) Поставите в известность водителя.            в. Возьмете сверток с собой, чтобы отнести в полицию.</p>	1	3	
6	<p><b>Какие действия ЗАПРЕЩЕНЫ при оказании первой помощи в случае отморожения пальцев рук?</b></p> <p><input checked="" type="radio"/> а) растирание пальцев снегом            б) перемещение пострадавшего в тёплое помещение            в) согревание кистей рук в горячей воде            г) приём тёплой пищи, тёплого питья            д) наложение теплоизолирующей повязки на повреждённые участки тела</p>	1	3	
7	<p><b>Какие существуют условия возникновения пожара?</b></p> <p><input checked="" type="radio"/> а) Продукт горения + кислород + источник воспламенения.            б. Продукт горения + кислород + источник воспламенения + угарный газ.            в. Продукт горения + кислород + источник воспламенения + огневой вал.</p>	1	3	

053p-6-4

8	<p><b>Какая толщина льда считается прочной для одиноких пешеходов?</b></p> <p>а. 5 см.          б. 7 см.  <input checked="" type="checkbox"/> в. 9 см.</p>	1	0	
9	<p><b>Назовите основные принципы закаливания?</b></p> <p>а. Водные процедуры, воздушные ванны, купание.  <input checked="" type="checkbox"/> б. Постепенность, систематичность, самоконтроль          в. Солнце, воздух и вода.</p>	1	3	
10	<p><b>Для чего подается сигнал «Внимание Всем!»?</b></p> <p><input checked="" type="checkbox"/> а) Для оповещения населения об угрозе возникновения чрезвычайной ситуации природного или техногенного характера.          б. Для оповещения населения об угрозе возникновения чрезвычайной ситуации техногенного характера: аварии, взрыве, пожаре.          в. Для оповещения населения об угрозе возникновения стихийного бедствия: наводнении, пожаре.</p>	1	3.	
<b>Определите все правильные ответы</b>				
11	<p><b>Из каких символов состоит малая эмблема МЧС России?</b></p> <p><input checked="" type="checkbox"/> а) Белой звезды Надежды          б) Восьмилучевой звезды, символа энергии          в) международного отличительного знака гражданской обороны  <input checked="" type="checkbox"/> г) отличительного знака РСЧС          д) Белой звезды – розы ветров</p>	2	3.	
12	<p><b>Что необходимо сделать, если в квартире пахнет газом?</b></p> <p>а. включить свет.          б. выключить газ  <input checked="" type="checkbox"/> в. проветрить помещение  <input checked="" type="checkbox"/> г) вызвать службу газа  <input checked="" type="checkbox"/> д) надеть ватно-марлевую повязку или респиратор</p>	3	4	
13	<p><b>Какие правила безопасности необходимо соблюдать, чтобы не пострадать от железнодорожного транспорта?</b></p> <p>а. следует выполнять правила дорожного движения  <input checked="" type="checkbox"/> б) нельзя ходить по железнодорожным путям  <input checked="" type="checkbox"/> в. не следует подлезать под вагоны  <input checked="" type="checkbox"/> г) нельзя стоять у края платформы          д. подлезая под вагоны при переходе железнодорожных путей, надо быть внимательным</p>	3	9	
14	<p><b>Какие вам известны правила поведения в метро</b></p> <p><input checked="" type="checkbox"/> а) перепрыгнуть через турникет  <input checked="" type="checkbox"/> б) не подходить к краю платформы          в. нельзя бежать по эскалатору  <input checked="" type="checkbox"/> г) прислоняться к дверям в вагоне          д. разговаривать с машинистом.</p>	3	4.	

15	<p><b>Что необходимо делать в опасных ситуациях криминогенного характера?</b></p> <p><input type="radio"/> а. не следует что-либо предпринимать, вам должны помочь</p> <p><input checked="" type="radio"/> б. предвидеть опасность и действовать самостоятельно</p> <p><input type="radio"/> в. быстро принимать решения и преодолевать усталость, страх, плохое настроение</p> <p><input type="radio"/> г. быть настойчивым и упрямым в достижении цели и, с другой стороны, уметь подчиняться, если это необходимо</p>	3	9	
16	<p><b>Что необходимо предпринять, если вы дома один, а квартиру пытаются открыть?</b></p> <p>а. не следует ничего предпринимать, вам помогут</p> <p><input checked="" type="radio"/> б. убедиться, что дверь надежно заперта, а затем позвонить соседям и в милицию</p> <p><input type="radio"/> в. подать сигнал тревоги, кричать: «Пожар!»</p> <p><input type="radio"/> г. не выглядывать за дверь.</p> <p>д. если попытки открыть дверь прекратились, надо проверить, ушли ли злоумышленники</p>	3	6	
17	<p><b>Каковы признаки отравления ядовитыми растениями, ягодами, грибами?</b></p> <p>а. бледность, одышка.</p> <p><input checked="" type="radio"/> б. боль в животе.</p> <p><input type="radio"/> в. частый жидкий стул.</p> <p>г. потливость, стеснение в груди.</p> <p><input type="radio"/> д. тошнота, рвота.</p>	3	6	
18	<p><b>Основными причинами несчастных случаев на воде являются:</b></p> <p><input checked="" type="radio"/> а. купание в запрещенных и незнакомых местах</p> <p>б. длительное пребывание на солнце</p> <p><input type="radio"/> в. прыжки и падения в воду</p> <p>г. шалости и игры в воде</p> <p><input type="radio"/> д. ненастная погода и сильный ветер</p> <p><input type="radio"/> е. нарушение правил безопасности при использовании плавсредств</p>	4	8	
19	<p><b>Укажите правильные действия при захвате в заложники:</b></p> <p>а. не отвечать на вопросы террористов.</p> <p><input checked="" type="radio"/> б. на все действия спрашивать разрешения.</p> <p><input type="radio"/> в. незаметно занять другое, более удобное место.</p> <p><input type="radio"/> г. выполнять все требования преступников.</p> <p>д. не смотреть в глаза террористам.</p>	3	4	
20	<p><b>Что следует предпринять, если, будучи в походе, вы отстали от своей группы?</b></p> <p>а. начать активные поиски группы во всех направлениях</p> <p><input checked="" type="radio"/> б. остановиться на развилке тропы и ждать, когда за вами вернутся</p> <p><input type="radio"/> в. при необходимости развести костер и построить временное жилище</p> <p><input type="radio"/> г. не сходить с тропы (лыжни)</p>	3	6	
	<b>Итого</b>	<b>100</b>	<b>77</b>	