

Рассмотрено
Протокол заседания
педагогического совета от
30.08.2023 №1

Утверждено
Приказ МБОУ "СОШ № 8"
от 30.08.2023 № 600

ПРАВИЛА **ношения формы одежды** **офицерами - воспитателями и кадетами кадетских классов**

1. Назначение формы одежды в кадетских классах

1.1. Форменная одежда возникла ещё в те давние времена, когда появились вооруженные люди и вооруженные группы. Первоначально одно лишь ратное снаряжение отличало воинов от гражданских лиц, но с появлением крупных армий возникла необходимость отличать свои части от противника и в непосредственном бою, и на отдалении.

Менялись техника и вооружение, воинам приходилось сражаться в разных природных и климатических условиях, и это вело к изменениям формы одежды, к ее все большему совершенствованию, и процесс этот - воистину бесконечен.

В России достаточно единообразная форма одежды появилась уже в начале XVII века, когда учрежденные Иваном Грозным еще в XVI веке стрелецкие полки стали носить унифицированную форму, причём каждый полк имел свой, установленный только для него, цвет одежды.

При Петре I вся Русская Армия получила единую, строго регламентированную форму одежды. Впоследствии, при смене Царствующих Особ, в форму вносились свои изменения.

Особо красивой и в то же время удобной стала военная форма при Императоре Николае II в 1907-1913 г.г. В парадной форме того времени звучали славные «мотивы» Отечественной войны 1812 г., триумфа Российского оружия.

Парадная форма одежды и некоторые виды повседневной формы кадетских школ (кадетских школ-интернатов) созданы с опорой на прекрасные традиции русского военного костюма, в свое время считавшегося красивейшим в мире. В то же время учтены современные требования к форме одежды, и поэтому, наряду с традиционными чертами, форма одежды несет в себе и дух нынешнего времени.

Уважительное, бережное отношение к своей форме, к традициям Армии и своей части было свойственно Русским Воинам, включая кадет и их наставников. «Соблюдать форменность кадетской одежды», - говорил один из выдающихся руководителей кадетского дела генерал-лейтенант Б.В.Адамович.

Образцовый внешний вид, высокая культура должны быть свойственны и всем чинам современных возрождённых кадетских образовательных учреждений, наследников славы великих предков.

1.2. Форма одежды – общее название всех предметов кадетского обмундирования, знаков различия, снаряжения для чинов кадетских классов и кадетских образовательных учреждений (КОУ), имеющих право ношения формы одежды КОУ Министерства образования и науки РФ.

Форма одежды имеет важное значение для повседневной жизни и деятельности кадетских классов. Она способствует строгому выполнению своих обязанностей всеми участниками учебно-воспитательного процесса в школе, повышению организованности; дисциплинирует кадет и сотрудников, позволяет различать их чин, способствует формированию чувства корпоративности. Внешний вид кадета или сотрудника школы должен ярко отражать высокие задачи нашего учреждения, говорить о положительном нравственном облике носителя формы.

В форме одежды ярко отражаются славные традиции кадетских корпусов России. Форма, её покрой и конструкция создают необходимые удобства для действий кадет и сотрудников школы на занятиях, строевых и торжественных мероприятиях, в различных климатических условиях, способствует сохранению их здоровья и хорошего самочувствия.

Правом ношения формы одежды обладают все кадеты и лица, имеющие специальные чины кадетских образовательных учреждений.

Форма одежды носится в соответствии с настоящими Правилами её ношения.

Форма одежды должна всегда содержаться в образцовом, аккуратном состоянии, быть чистой, выглаженной и хорошо подогнанной.

Уважительное, бережное отношение к форме одежды, образцовый внешний вид, высокая культура должны быть всегда свойственны всем кадетам и сотрудникам школы.

2. Основные положения

2.1. Настоящие Правила составлены на основе примерных Правил ношения формы одежды офицерами, нижними чинами, кадетами кадетских школ (кадетских школ-интернатов) «общевойсковой» профиля Министерства образования и науки Российской Федерации.

2.2. Право ношения формы одежды кадетских классов имеют обучающиеся в кадетских школах г.г. кадеты, а также лица старшего возраста, находящиеся на «военизированных» должностях в школе и имеющие специальные чины служащих КОУ Минобрнауки РФ, а также сотрудники КОУ в отставке и запасе КОУ, с правом ношения формы одежды КОУ.

2.3. Форма одежды кадетских классов носится в строгом соответствии с настоящими Правилами. Предметы формы одежды должны соответствовать установленным описаниям, быть тщательно подогнанными и содержаться в безупречном состоянии.

2.4. Форма одежды устанавливается:

- парадная;
- парадно-выходная:

- повседневная;
- полевая;

кроме того, каждая из форм подразделяется на зимнюю и летнюю.

2.5. Форма одежды кадетских классов носится:

1) Генералами, офицерами кадетских классов:

а) парадная:

для строя – при участии в парадах, при вручении Знамени, наград; при принятии Торжественной Клятвы; при назначении в состав почётного караула или для участия в других торжественных церемониях; в День школы (кадетских классов); при получении личных наград; при возложении венков к памятникам воинов; в других случаях, когда последует приказ быть в парадной форме одежды.

б) парадно-выходная:

присутствующими на парадах вне парадных расчётов; в праздничные дни; на торжественных заседаниях, собраниях, официальных приёмах и при нанесении официальных визитов; при посещении театров, концертов и пр., а также в случаях, если последует приказ быть в парадно-выходной форме одежды. Разрешается ношение парадно-выходной формы одежды в выходные дни и во внеслужебное время.

в) повседневная:

для строя – на занятиях по строевой подготовке, при построениях подразделений на развод, на служебных совещаниях, при несении нарядов и в тех случаях, когда последует приказ о ношении формы одежды для строя;

вне строя - при штабной работе, учёбе; несение обязанностей, не связанных с пребыванием в строю, на классных занятиях внутри школы, в аудиториях, лабораториях, мастерских; во внеслужебное время; в иных случаях, когда последует приказ быть в данной форме одежды.

г) полевая – на учениях, полевых сборах, дежурствах в полевых условиях и в условиях сборов, в походах, на боевых стрельбах в поле и в иных случаях, когда последует приказ о ношении полевой формы одежды, а также, в виде исключения, при организации парко-хозяйственных, строительных работ, обслуживании техники.

2) Кадетами:

а) парадная – при участии в парадах; при вручении Знамени; наград; при назначении в состав почётного караула или для участия в других торжественных церемониях; в День КОУ; при приёме Торжественной Клятвы Кадета; при получении личной награды; на церемонии «Последнего звонка» и выпуска из школы; при несении наряда при Знамени кадетских классов и в иных случаях, когда последует приказ быть в парадной форме одежды;

б) парадно-выходная – в праздничные и выходные дни; для участия в балах и концертах; во время пребывания в театрах, на концертах, торжественных заседаниях, официальных приёмах и в других случаях - по указанию командования;

в) повседневная – на всех занятиях, при несении нарядов и в свободное от занятий время, а также случаях, когда последует указание командования быть в повседневной форме одежды.

г) полевая – на учениях, маневрах, во время полевых сборов, на стрельбах, дежурствах в полевых условиях, в походах и иных случаях, когда последует приказ быть в данной форме одежды;

2.6. Форма одежды для строевых смотров, и при необходимости, для иных видов дежурств, для построений и служебных совещаний объявляется лицами, проводящими эти мероприятия.

2.7. Переход на летнюю или зимнюю форму одежды, начало носки в весеннее время и прекращения носки в осеннее время ветровки, устанавливается приказом старшего начальника, с учётом выхода аналогичных приказов по соответствующему военному гарнизону.

2.8. При временном пребывании чинов кадетских классов в другом регионе (округе), на флоте или в гарнизоне надлежит руководствоваться установленной в данном округе, на флоте или в гарнизоне формой одежды по сезону.

2.9. Генералы, офицеры, кадеты носят форму одежды кадетских классов в соответствии со своим чином и служебным положением.

2.10. Г.г генералам, офицерам, унтер-офицерам, кадетам кадетских классов разрешается носить гражданскую форму одежды во внеслужебное время, при этом г.г. кадетам следовать на занятия в школу от места проживания и обратно в гражданской одежде запрещено.

2.11. Тёплые вещи (полушубки, валенки, бурки, унты, меховые рукавицы, свитера, телогрейки, бекеша, ватные шаровары и др.) носятся по указанию старшего начальника в зимнее время при низкой (ниже 20° С) температуре или при сильном ветре на занятиях, учениях и работах временного или постоянного характера, до особого указания.

2.12. Спортивную одежду и обувь разрешается носить на спортивных площадках, во время проведения спортивных занятий, тренировок и соревнований.

ЗАПРЕЩАЕТСЯ:

- ношение предметов формы одежды, снаряжения, знаков различия измененных или неустановленных образцов;

- ношение с отвернутыми бортами шинели однобортной;

- ношение подворотничков иных цветов, кроме белого цвета (за исключением некоторых видов специальной формы одежды);

- ношение подворотничка, концы которого подшиты по линии перегибов лацканов;

- ношение нагрудных знаков, не предусмотренных настоящими Правилами;

- смешение форменной одежды кадетских классов с гражданской и смешение разных видов формы одежды кадетских классов;

- ношение зонтов, сетчатых сумок и сумок ярких расцветок;

- ношение обуви (кроме спортивной) иных цветов, кроме чёрного.

3. Приборный металл и приборное сукно

3.1. В кадетских классах установлено приборное сукно алого цвета.

Алого цвета:

- поле погон кадет и кант на погонах;
- околыши офицерских фуражек;
- околыши кадетских фуражек;
- поле шинельных петлиц;
- канты и лампасы на кадетском и генеральском обмундировании;
- канты на офицерском обмундировании;
- поле петлиц на парадных мундирах;
- канты на парадных, просветы на парадных и повседневных погонах офицеров;
- донышко, колпак папах полковников и генералов.

3.2. Приборный металл в кадетских классах – золотистого цвета.

Золотистого цвета:

- поле парадных погон офицеров и генералов;
- галуны и шитьё на парадных мундирах;
- пуговицы на парадном и повседневном обмундировании;
- витые шнуры на офицерских и генеральских фуражках;
- крестообразно нашитый галун на донышке (колпаке) папах полковников и генералов;
- нашивки на парадные и повседневные погоны вице-ефрейторов, вице-унтер-офицеров и вице-фельдфебелей.

Канты на фуражках – по цвету поля кадетских погон, таков же и цвет просветов на погонах офицеров - алого цвета.

4. Ношение отдельных предметов формы одежды

4.1. Головные уборы:

Папаха – зимний головной убор для полковников и генералов. Изготавливается из чистопородного натурального каракуля серого цвета. Высота папахи 170-180 мм. Колпак четырёхклинный из лампасного сукна алого цвета. На швах верхней части колпака настроен золотистый галун шириной 5-6 мм. Спереди, в центре околыша, русская кокарда офицерская установленного образца. Папаха носится надетой прямо, без наклона. Нижний край папахи на расстоянии 20-40 мм над бровями. Центр кокарды находится над переносицей.

4.2. Шапка - ушанка офицерская повседневная для офицеров, изготавливается из крашеной овчины серо-стального цвета (серо-голубого цвета). Колпак четырёхклинный, из сукна серого цвета. Спереди, в центре козырька – русская офицерская, унтер-офицерская или солдатская кокарда установленного образца. Высота шапки 140-150 мм. Допускается ношение вне строя генералами и полковниками, а офицерами и в строю шапки, изготовленной из чистопородного каракуля серого цвета. Носится так же, как и папаха.

4.3. Фуражка офицерская парадная (парадно-выходная) изготавливается из сукна (шерсти) и состоит из донышка и тульи черного цвета с кантом алого цвета, козырёк чёрного лакированного и плетеного шнура золотистого цвета, закрепленными двумя малыми серебристыми форменными пуговицами, Русской офицерской кокардой. Высота алого околыша 50-52 мм., тульи не более 70 мм., козырёк небольшой, скошен вниз, диаметр донышка фуражки не более 300 мм.

При ношении фуражки, козырёк должен быть на линии бровей, фуражка носится прямо, без наклона.

4.4. Фуражка повседневная офицерская такая же, как и парадная, но с тульей и донышком защитного цвета.

4.5. Берет чёрный для всех чинов изготавливается из сукна или фетра. На середине передней части берета носится кокарда по чину. Берет носится прямо, без наклона, нижний край его на расстоянии 20-40 мм над бровями, ткань берета слегка стягивается вправо.

4.6. Шапка кадетская изготавливается из овчины или искусственного меха чёрного цвета. Колпак четырёхклинный, из сукна чёрного цвета. Спереди, на козырьке шапки – Русская солдатская (для вице-унтер-офицеров и вице-фельдфебелей допустима унтер-офицерская) кокарда. Высота шапки 120-150 мм. Шапка носится прямо, без наклона, ее нижний край на 20-40 м. выше бровей.

4.7. Фуражка кадетская по размерам такая же, как офицерская или несколько меньше. Изготавливается из сукна. Тулья и донышко черного цвета, два канта цвета - алого цвета.. Околыш алый. Подбородный ремешок чёрный лаковый, крепится к околышу двумя малыми серебристыми форменными пуговицами. Козырек чёрный, лаковый, небольшой, скошен вниз. Кокарда Русская солдатская (унтер-офицерская см.п.2.6) Носится, как и офицерская фуражка.

ПРИМЕЧАНИЯ:

- ношение шапок меховых офицерских и кадетских с опущенными наушниками разрешается при t от -10° С и ниже. В строю наушники опускаются по указанию командира. При опущенных наушниках концы тесьмы шапки-ушанки должны быть связаны под подбородком, при поднятых наушниках связанные концы тесьмы заправляются под наушники. Разрешается концы наушников шапки - ушанки завязывать сзади на полевых занятиях, тренировках, парко-хозяйственных работах, спортивных тренировках и в др. случаях по указанию командира;

- ремешок кадетской фуражки спускается по указанию командира, а вне строя только при очень сильном ветре;

- снятый головной убор в строю и при выполнении строевых приемов держится так, как указано в Строевом Уставе ВС РФ, причем, в особо торжественных случаях, по указанию командира, он может держаться на сгибе левой руки, кокардой вперед. Вне строя головной убор держится в левой, свободно опущенной руке; шапка меховая, фуражка, берет должны быть обращены кокардой вперед, а папаха кокардой в левую сторону;

нижний край папахи должен быть обращен вниз, а шапки-ушанки, берета и фуражки вправо;

- при головных уборах носится иголка с ниткой, которая должна находиться в фуражках под налобником, в шапках-ушанках под козырьком, в беретах - в верхней передней части;

- разрешается ношение фуражек на парадах с зимней формой одежды по указанию старшего начальника.

5. Верхняя одежда

5.1. Шинель двубортная офицерская, приталенного силуэта, изготавливается из сукна серо-стального цвета, на ватине, имеет 12 (по 6 в ряд) больших форменных пуговиц. Рукав вшивной с обшлагом. По середине спинки встречная складка, скрепленная сверху двумя поперечными строчками (складка не зашивается). По талии сзади хлястик, в форме растянутой восьмёрки, пристегивающийся двумя петлями на две большие золотистые форменные пуговицы, пришитые на столбиках. Сзади внизу шинели - разрез (шлица), по одному ее краю 4 малых золотистых пуговицы. Карманы поперечные, прорезные, прикрытые прямыми клапанами. Воротник отложной, на его краях нашиваются петлицы установленного образца, с большими форменными пуговицами. У генералов воротник, обшлага шинели, правый борт, клапаны карманов, столбики у хлястика и хлястик имеют кант алого цвета. Расстояние от пола до нижнего края шинели 280-320 мм. Шинель при парадной форме одежды или при ношении шапки-ушанки с опущенными наушниками и при ношении снаряжения (портупей) носится застегнутой на все пуговицы, в остальных случаях - на 4 нижние пуговицы, с отвернутыми в виде лацканов бортами. Погоны галунные, парадные, съёмные или нашивные.

5.2. Шинель однобортная кадетская изготавливается из сукна черного цвета, спереди на неё крепятся в один ряд 5 больших золотистых форменных пуговиц, застёжка потайная на крючках. Рукав вшивной с обшлагом. Карманы косые, прорезные, без клапанов. На спинках имеется незашитая встречная складка, скрепленная сверху двумя поперечными строчками. Остальные детали задней части шинели аналогичны офицерской. Нашлицу внизу пуговицы не нашиваются. Воротник отложной, на его концы нашиваются форменные петлицы без пуговиц. Расстояние от пола до низа шинели 280-320 мм. Шинель носится застегнутой на все крючки. Погоны парадные, нашивные.

5.3. Летнее однобортное пальто офицерское изготавливается из шерсти или полушерстяной ткани защитного цвета. Застегивается на потайную застёжку или 4 форменных пуговицы защитного цвета. Карманы косые, прорезные, без клапанов. Рукав вшивной, без обшлагов. Силуэт пальто прямой. Пальто имеет матерчатый пояс с пряжкой-рамкой защитного цвета (без пояса не носится). Сзади снизу пальто - шлица. Воротник отложной с лацканами. Расстояние от пола до низа пальто 300-340 мм. Погоны повседневные, съёмные или нашивные.

5.4.Плащ-накидка изготавливается из прорезиненной или синтетической водоотталкивающей ткани защитного цвета. Покрой прямой, свободный, застегивается на все пуговицы потайной застёжки (с капюшоном или без капюшона), при ненастной погоде надевается поверх предметов летней и зимней верхней одежды.

5.5.Куртка полевая утеплённая (бушлат) из плотной камуфлированной (для кадет из черной) ткани, с теплой подстёжкой, меховым воротником, накладными карманами (имеются разные варианты их расположения), потайной застёжкой. Носится застёгнутой на все пуговицы. В строю и по приказу командира носится с поясным ремнем, а также снаряжением. Предназначается для полевых и спортивно-прикладных занятий, походов, парко-хозяйственных и технических работ. По возможности, следует избегать ношение куртки в качестве повседневной.

5.6.Пальто кадетское повседневное утепленное, чёрного цвета, прямого покроя, с покрытием из плотной ткани. Имеется матерчатый пояс с рамочной пряжкой, капюшон, съёмный воротник из цигейки или искусственного меха чёрного цвета. Карманы косые, прорезные, без клапанов. Застёжка потайная. Носится, как повседневная форма одежды для строя и вне строя. В более теплое время может носиться без подстёжки и мехового воротника, как летнее пальто. Не используется как парадное обмундирование. Расстояние от пола до низа пальто 350-400 мм.

5.7.Мундир закрытый двубортный, отрезной для офицеров и генералов, из шерстяной или полушерстяной ткани цвета «морской волны», застёжка на 12 больших золотистых, форменных пуговиц. Пуговицы расположены в два ряда, по 6 штук в ряд. Рукав вшивной, воротник-стойка, застёгивается на крючки. По воротнику, правому борту, верхнему краю и вертикальному шву обшлагам и листочкам - кант алого цвета. На воротник нашиваются алые петлицы по всей высоте воротника и длиной 160-170 мм с золотистым «вузовским шитьём». На внешней стороне обшлагам 2 столбика с золотистым «вузовским шитьём» на клапанах в цвет мундира, расстояние между центрами «столбиков» 60 мм. Погоны (в особых случаях эполеты) парадные. На листочках по 2 больших форменных пуговицы, на верхние опирается парадный пояс. Сзади имеется шлица. К воротнику пришивается белый подворотничок, который должен выступать на 1-2 мм над воротником.

5.8.Брюки парадные, навывпуск, офицерские - чёрного цвета, с алым кантом по боковым швам. У генералов вдоль боковых швов нашиваются двухрядные лампасы шириной по 20 мм.ряд.

5.9.Китель закрытый офицерский односторонний, защитного цвета, с двумя нагрудными накладными карманами, с одномысковым клапаном без застёжек. Китель застегивается на 5 больших золотистых форменных пуговиц. Рукав вшивной с обшлагом. Воротник стойка, застегивается на 2 крючка. Имеются два боковых прорезных кармана, с одномысковым клапаном без застёжки. По верху воротника и обшлагам (а у генералов и по вертикальным швам обшлагам) – кант алого цвета. Погоны галунные, съёмные или нашивные.

5.10. Брюки прямые, навывпуск, офицерские, носятся вне строя. Парадно-выходные чёрного цвета, повседневные – защитного. В боковых швах кант алого цвета. У генералов по бокам канта нашиваются двухрядные лампасы алого цвета.

5.11. Куртка шерстяная, офицерская, покроя «блузон», повседневная, с отложным воротничком. Рукава вшивные с обшлагом, застегивающимся на 2 малые форменные пуговицы защитного цвета, имеется 2 накладных «бантовых» нагрудных кармана, застегивающихся одномысковыми клапанами на малые форменные пуговицы защитного цвета. Имеются боковые косые прорезные карманы на «молнии». Куртка имеет пояс на резинках. Куртка застёгивается на застежку «молнию». Погоны повседневные, съёмные.

5.12. Мундир кадетский закрытый, чёрного цвета, однобортный, застёгивается на 6 больших золотистых форменных пуговиц. Воротник-стойка высотой 40-45 мм, алого цвета, застегивается на 1-2 крючка. На концы воротника нашиваются столбики «катушки» золотистого цвета, длиной 110-130 мм. Борт мундира, обшлага вшивных рукавов и вертикальный шов обшлага имеют алый кант. Погоны парадные, пришивные.

5.13. Брюки прямые кадетские, чёрного цвета, по боковым швам наложены алые однорядные лампасы шириной 25 мм. Носятся навывпуск. Линейные, знамённая группа, почётный караул, по особому указанию начальника, на парадных мероприятиях могут носить брюки в сапоги.

5.14. Куртка шерстяная (полушерстяная) повседневная кадетская по покрою аналогична куртке офицерской (п.5.11), но чёрного цвета, пуговицы малые золотистые форменные, куртка застёгивается или на «молнию», или на пуговицы, боковых карманов не имеет. Носится с парадными съёмными погонами, может заменяться гимнастёркой (п.5.15).

5.15. Гимнастёрка кадетская повседневная, защитного цвета, из полушерстяной ткани, может вводиться вместо куртки (п.5.14) кадетской. Покрой свободный, воротник-стойка застёгивается на две малых, форменных золотистых пуговицы, к воротнику прилегает планка для застёгивания гимнастёрки, на 3 малых пуговицы. Имеется 2 нагрудных прорезных кармана, закрытых одномысковыми клапанами, застёгивающимися на малые золотистые форменные пуговицы. Погоны-парадные, съёмные. Белый подворотничок, выступающий на 1-2мм. над верхним краем воротника. Обязателен поясной ремень. Носится с кадетскими брюками. (П.5.13), фуражкой или (зимой) - шапкой.

5.16. Куртка полевая камуфлированная и брюки полевые камуфлированные, изготавливаются из хлопчатобумажной или смесовой ткани. Куртка прямая с отложным воротничком, потайной застёжкой, накладными карманами на груди, боках куртки (бывают варианты без этих карманов) и на рукавах (также бывают варианты без карманов), карманы закрыты прямыми клапанами, застёгивающимися на потайные пуговицы или липкую ленту. Погоны вшитые, полевые, на них, по указанию старшего начальника, могут надеваться и парадные погоны (для кадет). Офицеры носят

полевые съёмные погоны. Нарукавные знаки нашиваются на нарукавные карманы или, при их отсутствии, на 70-80 мм ниже плеча. На рукавах куртки могут быть нашиты накладки, из той же ткани. Подворотничок – белый. Куртка носится застёгнутой на все пуговицы, но в летнее время она, по указанию командира, может носиться расстёгнутой на верхнюю пуговицу с майкой защитного цвета (а в жаркую погоду – и без нее), а также с рукавами, закатанными до нижнего края нарукавных карманов или на 10-15 мм выше локтевого сгиба.

По указанию командира, куртка носится с поясным ремнем, либо без него.

Брюки прямого покроя, прорезными боковыми (как вариант, и боковыми накладными) карманами и наколенниками, носятся заправленными в сапоги (ботинки с высокими берцами), либо, по указанию командира, поверх голенищ сапог (ботинок). Данная форма не может использоваться офицерами, как повседневная, кадетами же используется в качестве повседневной лишь в вынужденных случаях, если у них не имеется повседневной формы одежды. Недопустимо участие в этой форме одежды в торжественных мероприятиях (кроме особо оговоренных случаев), посещение театров, концертов вне школы и пр.

5.17. Парадный мундир закрытый для кадет шьётся из шерстяной (полушерстяной) ткани чёрного цвета. Мундир однобортный, на 5 больших золотистых форменных пуговицах, боковыми прорезными карманами, закрытыми одномысковыми клапанами без застежек, воротник отложной. По краю воротника обшлагам и вертикальным швам обшлагов вшивного рукава – алый кант. Парадные погоны, белый подворотничок, поясной ремень.

5.18. Открытый серо-стальной двубортный парадно-выходной офицерский мундир носится генералами и офицерами на нестроевых, торжественных мероприятиях и является «представительским». Для офицеров является необязательным. Представляет собой открытый, двубортный, шерстяной мундир светло-серо-стального цвета с двумя рядами пуговиц больших золотистого цвета, форменных, по 3 в ряд. По бокам карманы прорезные, закрытые прямоугольными клапанами без застёжки. Спинка прямая, со шлицей внизу. Рукава вшивные, с манжетами. По верху манжет и их вертикальному шву, а также по верхней части воротника проходит кант алого цвета, выше которого и вплотную к нему у генералов нашивается шнур золотистого цвета, диаметром 2 мм. На концах воротника у г.г. офицеров – эмблема, а у генералов шитый или металлический орнамент золотистого цвета, в виде лавровой ветви. Погоны парадные. Носится с белой рубашкой, черным галстуком, чёрными парадными брюками, парадной фуражкой.

5.19. Все виды верхней формы одежды должны быть установленных образцов, чистыми и отутюженными. Брюки должны иметь продольные заглаженные складки. На остальных предметах заглаживать складки не разрешается. Клапаны карманов шинели, кителя, мундира, куртки полевой и

повседневной должны быть выпущены наружу, знаки различия – правильно и опрятно пришиты.

6. Рубашка, галстуки, кашне, перчатки

6.1. Рубашки застёгиваются на все пуговицы и носятся с погонами и галстуком. Воротник рубашки должен быть сзади на одном уровне с верхним краем воротника куртки, открытого кителя или выступать над ним не выше 5 мм.

Разрешается носить:

- рубашку белого цвета с погонами и галстуком при летней парадно-выходной форме одежды (кроме официальных приемов и торжественных собраний), а в служебных помещениях – в любое время года;
- рубашку белого цвета с погонами и галстуком без куртки во внеслужебное время при летней повседневной форме одежды;
- рубашку защитного цвета с погонами и галстуком без куртки при летней повседневной форме одежды, а в служебных помещениях, на занятиях в аудиториях (мастерских, лабораториях) – в любое время года;
- рубашку защитного цвета с короткими рукавами, с погонами, с расстёгнутой верхней пуговицей, без галстука, без куртки при летней повседневной форме одежды при дневной температуре выше 20° С. Разрешается подвёртывать рукава рубашки защитного цвета с длинными рукавами на 20-25 мм выше локтевого сгиба и носить ее с расстёгнутой верхней пуговицей при тех же условиях, что и вышеуказанную рубашку с короткими рукавами;
- рубашка белого цвета носится без галстука, с подвернутыми выше 20-25 мм от локтевого сгиба рукавами, расстёгнутой на верхнюю пуговицу, с повседневной или парадно выходной (для кадет) формой одежды только с разрешения старшего начальника. Рубашки должны быть установленного образца, чистыми, тщательно подогнанными и отутюженными, с правильно подобранными погонами. Носить выцветшие и не отутюженные рубашки с деформированными и загрязненными погонами, а также заглаживать на рубашках складки не разрешается.

ПРИМЕЧАНИЕ: с повседневной курткой чёрного цвета господа кадеты могут носить рубашку серо-голубого оттенка.

6.2. Галстук носится с рубашкой и прикрепляется к ней закрежкой (зажимом) установленного образца, между третьей и четвёртой пуговицами сверху. Галстуки должны быть всегда свежими и чистыми. Носить выцветшие и заношенные галстуки не разрешается.

6.3. Кашне изготавливается из шерсти. Размер кашне 220 x 1020 мм. Кашне для повседневной носки с офицерской шинелью - серо-стального цвета; для ношения с офицерским пальто, полевым бушлатом - защитного цвета (с бушлатом разрешается также ношение г.г. офицерам кашне серо-стального цвета), для ношения с парадными офицерскими и кадетскими шинелями, а также при ношении офицерского пальто поверх парадной формы одежды – белого цвета (белое кашне допустимо из шёлковых тканей).

Для ношения повседневно с кадетской шинелью, чёрным повседневным кадетским утепленным пальто или бушлатом чёрного цвета или имеющим воротник чёрного цвета установлено кашне чёрного цвета. Кашне носится аккуратно заправленным под воротник верхней одежды. Верхний край кашне должен равномерно выступать над воротником на 10-20 мм.

6. 4 Перчатки белого цвета обязательно носятся при парадной форме одежды. При других формах одежды ношение перчаток не обязательно и зависит от температуры окружающего воздуха. Цвет перчаток для повседневной и полевой формы одежды – чёрного цвета (для ношения с поевым камуфлированным бушлатом и одеждой - и коричневого цвета или защитного / камуфлированного). При отдании воинского приветствия перчатки не снимаются.

7. Обувь и носки

7.1. В кадетских классах установлено ношение сапог, ботинок с высоким берцем, ботинок или полуботинок форменных только чёрного цвета. При ношении форменной одежды, обувь должна быть установленного образца, в исправном состоянии и всегда вычищена; ботинки и полуботинки должны быть аккуратно зашнурованы, ушки сапог заправлены в голенище. Носить обувь с поврежденным верхом или изношенными каблуками, сапоги с опущенными или завернутыми голенищами – не разрешается. Спортивная обувь носится при проведении занятий по физподготовке, на тренировках и состязаниях.

7.2. Носки должны быть желательнo чёрного или другого тёмного цвета. Носить выцветшие, не установленного цвета и образца носки - не разрешается.

8. Кивера

8.1. Кивер носится по особому распоряжению с парадной формой одежды для строя генералами и, по приказу старшего начальника, офицерами.

Колпак кивера изготавливается из фетра цвета «Морской волны». Дно эллиптической формы, диаметром 260-270 мм, изготавливается из чёрной лакированной кожи. Высота кивера около 230-240 мм. Чёрный козырек, покрытый лаком, ширина посередине 39,0-44,5 мм, длина по шву 233-267 мм, в зависимости от размеров головы. Околыш шириной 22,2 мм из сукна алого цвета; выпушка – алого цвета по верхнему краю кивера. Ниже выпушки на кивер офицеров нашивается галун золотистого цвета, шириной 16,6 мм (для младших офицеров, для старших он дополняется галуном «пажеский буравчик» шириной 5,5 мм) для генералов – генеральский галун шириной 22,2 мм. На галуне по бокам размещаются золотистые гербовые пуговицы диаметром 16,6мм. Подбородная чешуя из 18 трёхфестонных звеньев, набранных на чёрном кожаном ремне; выпуклость чешуи 5,5 мм; ширина первого звена 30-33 мм, а последнего 14-22 мм. Длина каждого ремня должна составлять 195 мм, а по ширине он не должен выступать из-под краев чешуи;

на правом ремешке под звено нашивается резинка или ремешок длиной до 133 мм, а шириной до 14-17мм. Кутасы (подвесы) с кистями – золотистого цвета, привешиваются на задней стороне кивера к боковым пуговицам. Ширина посередине 45-50 мм, по краям 16,6 мм, общая длина 345-360 мм. Кисти плоские, слегка выпуклые, высотой 45 мм, шириной 33 мм и толщиной 14 мм, длина петель около 22 мм. Знак военно-учебных заведений (расходящиеся лучи солнца) – золотистого цвета, высотой около 200 мм. Посередине знака – Государственный Герб РФ золотого цвета высотой 75 мм, в полукруге диаметром 90 мм красного цвета. Над знаком офицерская кокарда. Султан над кокардой – овалный в сечении из перьев, высота 176 мм, ширина по верху 50 мм, по низу 20 мм, из перьев: белые длиной 178 мм, оранжевые 66.6 мм, черные – 39 мм. Поясок для крепления султана обкладывается золотистой фольгой и золотистой мишурной нитью. Кивер носится без наклона, козырек на уровне бровей.

9. Снаряжение и оружие

9.1. Парадный пояс из канители золотистого цвета с тремя продольными полосками из нитей зеленого, черного и красного цвета (предполагается замена на аналогичный пояс серебристого цвета) застегивается на крючок, поверх которого накладывается «гайка» из материала пояса. Ширина пояса 45 мм. Для младших офицеров возможно изготовление пояса из шелковой нити. Носится с парадным закрытым мундиром, однобортным закрытым кителем – при ношении его в качестве парадного, с шинелью на парадных мероприятиях в строю. На мундире и шинели опирается спереди на последний нижний ряд пуговиц, а сзади на две верхние пуговицы лепестков мундира или закладывается сверху за хлястик шинели. На закрытом кителе находится на талии, опирается спереди на последнюю нижнюю пуговицу. Пояс может иметь крепление для шашки (кортика), состоящее из металлических петель и двух ремешков в цвет пояса, шириной 35 мм, снабженных карабинчиками для крепления к ножнам макетов холодного оружия. Макеты шашек могут носиться также на узкой кожаной портупее, надеваемой через правое плечо и заправляемой под парадный пояс.

9.2. Макет шашки может носиться всеми офицерами и унтер-офицерами, с правом ношения офицерской формы одежды, при парадной, для строя, форме одежды и на строевых мероприятиях в повседневной, для строя, форме одежды на специальной кожаной портупее, на креплении к парадному поясу, на креплении повседневно-полевого офицерского снаряжения. Время и место ношения макета шашки определяется начальником.

9.3. Макет кортика носится в тех же случаях, что и макет шашки (см.п.9.2) на креплении к парадному поясу, на креплении повседневно-полевого офицерского снаряжения, а также, при ношении вне строя «представительской» парадно-выходной формы одежды г.г. офицерами, под кителем, на специальном снаряжении.

9.4. Снаряжение (офицерский поясной ремень и плечевой ремень-портупея) носится в строю при повседневной и полевой форме одежды. Оно опирается на нижний ряд пуговиц шинели, а сзади закладывается за хлястик сверху. При ношении на закрытом кителе, носится на талии, спереди опирается на последнюю нижнюю пуговицу. При ношении бушлата и летней полевой формы одежды, носится на талии. Пряжка поясного ремня должна находиться посередине, а плечевой ремень (портупея) проходить под правым погоном на расстоянии 60 мм от его нижнего края. Ношение поясного ремня без портупеи допускается только в случае, когда летняя полевая куртка заправляется в полевые брюки.

9.5. Ремень поясной кадетский надевается поверх мундира, шинели, полевой куртки, полушубка, бушлата и поверх полевых брюк, если в них заправляется полевая куртка. На шинели и мундире воспитанника ремень должен располагаться между четвертой и пятой пуговицей сверху. На кадетском мундире ремень располагается между 5-6 пуговицами сверху и опирается на боковые крючки. В остальных случаях ремень носится на талии. Бушлат носится без ремня по указанию командира. Парадный ремень из кожзаменителя белого цвета, повседневно-полевой ремень – из кожзаменителя (кожи) черного цвета. Пряжка золотистая, с эмблемой Кадетских Корпусов России, должна быть всегда вычищена до блеска. Ослаблять поясной ремень разрешается только по приказанию командира.

9.6. Пистолет или револьвер (газовый, стартовый - кому положено) носится на снаряжении, в кобуре, на правом бедре, поверх шинели, кителя, бушлата, полевой куртки; под курткой шерстяной и рубашкой (при ношении ее без куртки). Пистолет или револьвер должны иметь тонкий кожаный ремешок и петлѐй для присоединения к снаряжению и карабинчиком для присоединения к оружию.

9.7. Полевая сумка кожаная или из кожзаменителя коричневого цвета, носится на ремне, надеваемом на правое плечо поверх обмундирования, при полевой, повседневной для строя, летней или зимней форме одежды – по необходимости или по приказу командира.

9.8. Аксельбант носится при летней парадной для строя, парадно-выходной форме и, по особому указанию, на повседневном закрытом кителе. Цвет аксельбантов – серебристый, цвет наконечников - золотистый. Аксельбант носится только кадетами.

10. Погоны, петлицы, эмблемы

10.1. Погоны кадет подразделяются на парадные (парадно-повседневные) и полевые. Погоны генералов, офицеров, унтер-офицеров и рядовых служащих подразделяются на парадные, повседневные и полевые. По способу крепления погоны подразделяются нашивные, съёмные и вшивные.

10.2. Нашивные погоны могут носиться на шинелях, кителях, мундирах, офицерских пальто, бушлатах, утепленных кадетских пальто. Съёмные погоны носятся на кителях закрытых офицерских, куртках

повседневных, рубашках, летних полевых куртках, полушубках. Вшивные погоны могут носиться на полевых кадетских куртках.

10.3. Погоны кадет парадные (парадно-повседневные) - алого цвета, без канта. Погон имеет пятиугольную форму, с острым верхним концом высотой 10 мм по отношению к верхним боковым углам погона. На 10 мм ниже верхнего угла погона крепится пуговица малая форменная, золотистого цвета. В нижней части погона размещены буквы золотистого (жёлтого) цвета на алом написанные старорусским или современным шрифтом,- «ЮК» означающее аббревиатуру «Югорский кадет» (г. Ханты-Мансийск - столица ЮГРБ), высотой 34 мм шириной 15 мм, наносимые через трафарет краской или вышитые. Если школа будет иметь имя какого-либо важного лица, то на погонах может располагаться вензель этого лица (А I – «Александра Первого», П – «Петра Первого» и пр.). Расстояние от нижнего края погона до букв – 20 мм. Ширина кадетского погона – 55 мм, погона воспитанника 45- 50 мм, длина погона, в зависимости от размера одежды обучающегося, 110-150 мм.

10.4. Полевые погоны кадет - защитного цвета или камуфлированные. Буквы наносятся на них через трафарет краской черного цвета.

10.5. Размещение нашивок на погонах кадет, имеющих более высокие чины, чем собственно «кадет»:

- на погонах вице-ефрейтора - одна поперечная нашивка шириной 10-13 мм расположена на 15 мм ниже пуговицы;
- на погонах вице-унтер-офицера нашивка шириной 10-13 мм крепится по всему периметру погона (кроме нижнего края);
- на погонах вице-фельдфебеля такие же, как у вице-унтер-офицера нашивки, дополняются продольной нашивкой шириной 10-13 мм, проходящей посередине погона по всей его длине.

10.6. Цвет нашивок на погонах кадет:

- на парадных (повседневных) – золотистого (жёлтого) цвета;
- на полевых - серо-черного цвета.

10.7. Парадные погоны нижних чинов – служащих КОУ такие же, как у кадет, но шириной 60-62 мм. Повседневные погоны защитного цвета с кантом данного КОУ. Погоны на белую рубашку – белые, без канта.

10.8. На погонах нижних чинов – служащих КОУ (кроме рядовых) располагаются нашивки: на парадных и повседневных погонах золотистого (жёлтого) или серебристого (белого) цвета, на полевых погонах – темно-зеленого цвета.

10.9.

Чин	Количество нашивок	Ширина нашивки
Ефрейтор	Одна поперечная	10-13 мм
Младший унтер-офицер	Две поперечные	10-13 мм
Старший унтер-офицер	Три	10-13 мм

		поперечные	
Фельдфебель (вахмистр)		Одна поперечная	30 мм
Подпрапорщик неофицерской должности	на	Одна продольная	30 мм
Подпрапорщик офицерской должности	на	Одна продольная и одна поперечная	30 и 30 мм

10.10.Размещение нашивок на погонах нижних чинов служащих КОУ:

- продольная нашивка на погоне подпрапорщика на неофицерской должности – посередине погона по всей его длине;
- на погоны подпрапорщика на офицерской должности нашивается, на 20-22 мм ниже пуговицы, поверх продольной еще и поперечная нашивка. Ниже поперечной нашивки, на продольную нашивку крепится малая офицерская звездочка золотистого цвета (для парадной и повседневной формы одежды) или защитного цвета (для полевой формы одежды). Расстояние от нижнего края поперечной нашивки до центра звездочки 15мм;
- на погоны фельдфебеля (вахмистра) поперечные нашивки крепятся на 20-22 мм ниже пуговицы;
- на погоны старшего и младшего унтер-офицеров крепятся, соответственно, 3 и 2 поперечные нашивки на 20-22 мм ниже пуговицы. Расстояние между нашивками 1-1,5 мм;
- на погоны ефрейтора крепится одна поперечная нашивка на 20-22 мм ниже пуговицы.

10.11.На погонах генералов, офицеров и нижних чинов располагаются накладные металлические буквы «ЮК» высотой 20 мм и шириной 15 мм. Расстояние до букв от края погона – 30 мм, расстояние между буквами 2-2,5 мм. На парадных и повседневных погонах - буквы золотистого цвета, на полевых серебристо-черного цвета.

ПРИМЕЧАНИЕ: на погоны нижних чинов-служащих буквы «шифровка» «ЮК» могут наноситься краской соответствующего цвета через трафарет.

10.12.Погоны генералов имеют ширину 62-64 мм и на всех видах одежды (кроме рубашки) имеют кант алого цвета, поле погон – особого плетения; для парадных, парадно-повседневных погон – золотистого цвета, для повседневных и полевых погон – защитного цвета. На погонах располагаются шитые или металлические звездочки: на парадных, парадно-повседневных, повседневных погонах – серебристого цвета, на полевых – защитного цвета.

Чин	Ко л.	Расстояние от нижнего края погона	Расстояние между центрами
------------	--------------	------------------------------------------	----------------------------------

	зве зочек	до центра звездочки, мм.	звезд вдоль погона, мм.
Генерал-майор	1	60	-
Генерал-лейтенант	2	45	40

На погонах «генерала-шефа» вместо звёздочек вышивается Герб РФ в «кадетском сиянии».

ПРИМЕЧАНИЕ: Традиционно, в Русской Императорской армии генерал-майор имел 2 звезды, расположенные поперек погона в нижней его части, а генерал-лейтенант имел еще и третью звезду, расположенную выше двух нижних так, что они составляли равносторонний треугольник. В будущем, возможен переход КООУ на такое расположение звезд.

10.13. Погоны офицеров шестиугольные, шириной 60 мм:

- парадные (парадно-повседневные) имеют поля золотистого цвета, кант и просветы – алого цвета. При поле золотистого цвета звёздочки – серебряные;

- повседневные и полевые - без канта, просветы алого цвета, цвет поля защитный, цвет поля погон на белую рубашку белый; на погонах располагаются звездочки - на парадных (повседневно-парадных) и повседневных погонах серебристого цвета; на полевых – защитного цвета (серебристо-черного) цвета.

10.14. Размещение звездочек на погонах г.г. офицеров;

- полковников: 2 нижние звездочки между просветами и боковым краем погона, третья – выше первых двух на продольной осевой линии;

- подполковников: две звездочки между просветами и боковым краем погона;

- майоров: одна на продольной осевой линии;

- штабс-капитанов: две нижних звездочки поперек погона, на поле, ближе к его краям, третья на просвете, выше первых двух;

- подпоручиков: две звездочки поперек погона, на поле, ближе к его краям;

- прапорщиков: одна на просвете.

Чин	Кол-во звездочек	Расстояние от края погона до центра первой звездочки, мм	Расстояние между центрами звездочек вдоль погона, мм
Полковник	3	35	35
Подполковник	2	35	-
Майор	1	65-70	-
Штабс-	4	35	25

капитан			
Поручик	3	35	30
Подпоручи	2	35	-
к			
Прапорщи	1	65-70	-
к			

ПРИМЕЧАНИЕ: При возвращении к системе чинов и знаков различия, аналогичных существовавшим в Русской Императорской Армии, погоны некоторых категорий служащих Корпусов претерпевают следующие изменения:

- на погонах генерал-лейтенантов располагается 3 звезды в нижней части погона (две – поперек погона, одна выше их, в целом образуя равносторонний треугольник);
- на погонах генерал-майора - 2 звезды поперек погона, в нижней его части;
- на погонах полковника – два просвета, звездочки отсутствуют;
- на погонах подполковника – 3 звездочки, расположенные в виде равностороннего треугольника, в нижней части погона, 1 звездочка выше двух других;
- на погонах капитана (чин «майор» в этом случае упраздняется) один просвет, звездочек нет. Размер звёздочек в этом случае у всех г. офицеров одинаковый.

10.15. Эполеты могут носиться в особо торжественных случаях и вводятся особым приказом старшего начальника. Эполеты носят только г.г. генералами и офицерами. От погон отличаются наличием с наружной стороны т.н. «чашки» (круга), которая, у обер-офицеров (младших офицеров) оканчивается рогожкой золотистого цвета на полукруглом валике, у штаб-офицеров (старших офицеров) «чашка» окантована бахромой из тонких золотистых жгутов, у генералов она окантована толстой бахромой из витых жгутов. Поле эполет у генералов – золотистого цвета, у офицеров – цвета, как у кадет, все носят кант, как у кадет, просветов нет. На эполетах располагаются «шифровка» «ЮК», звездочки, (на «чашках») согласно чину.

10.16. Петлицы носят:

- на шинелях всех цветов;
- на воротниках парадных закрытых офицерских мундиров;
- на воротниках летних полевых курток генералов.

Шинельные петлицы нижних чинов - служащих КК, офицеров и генералов представляют собой прямоугольник длиной 105 мм, и шириной 36 мм, со скошенными по форме воротника краями, с полем алого цвета и большой золотистой форменной пуговицей, размещенной в верхней части петлицы. Расстояние от верхнего края петлицы до верхнего края пуговицы 10 мм. Нижние чины в звании «рядовой» пуговицу не носят. Шинельные петлицы на кадетские шинели аналогичны офицерским, но имеют несколько меньшие размеры: 90 x 33 мм. Пуговицы на них не носят. Петлицы на

офицерский закрытый парадный двубортный мундир - алого цвета без окантовки, размером 40 х160 мм, с шитьём «ВУЗ» золотистого или серебристого цвета.

Петлицы на полевую летнюю куртку генералов –прямоугольной формы, со скошенным, по форме воротника краями, в цвет куртки, с кантом алого цвета и «общакадетской» эмблемой защитного цвета; размер петлиц 60*33 мм.

Петлицы шинельные размещаются нижней частью по краю воротника, боковой стороной – параллельно отлету воротника, на расстоянии 20 мм от отлета воротника, на летней полевой генеральской куртке полевые петлицы крепятся на расстоянии 5 мм от отлета воротника, нижняя их часть совпадает с краем воротника.

Петлицы на офицерский, парадный, закрытый, двубортный мундир нашиваются по всей высоте воротника, их передний край совпадает с передним краем воротника.

10.17. Эмблемы «общакадетские» размещаются только на повседневных и рубашечных погонах офицеров и нижних чинов – служащих КОУ, на воротниках полевых летних курток и на воротниках серо-стального, открытого, двубортного «представительского» офицерского мундира, а также на петлицах генералов к летней полевой куртке.

Эмблемы крепятся на расстоянии 105-110 мм от нижнего края погона до центра эмблемы, от угла воротника до центра эмблемы на летних полевых куртках офицеров и служащих нижних чинов и на воротниках серо-стального двубортного открытого «представительского» офицерского мундира – 30 мм; на петлицах летних полевых курток генералов на расстоянии 10 мм от верхнего края петлицы до эмблемы.

ПРИМЕЧАНИЯ:

1. До введения «общакадетской» эмблемы г.г. генералы, офицеры и нижние чины – служащие КОУ могут носить эмблемы того рода войск (службы), в котором они проходили действительную военную службу.

2. Офицеры и нижние чины – служащие КОУ, относящиеся к технической, медицинской службам и юстиции могут носить эмблемы по этим службам.

10.17На воротнике серо-стального двубортного открытого «представительского» мундира генералов крепится (вышивается) изображение лавровой ветви золотистого или серебристого цвета, размером 65 х 20 мм.

11. Нарукавные знаки

11.1. «Общакадетский» нарукавный знак представляет собой нашивку размером 80-90 мм с закругленной верхней частью. Нашивка черного цвета, по ее периметру, на расстоянии 2-2,5 мм от края проходит белый кант шириной 2,5-3 мм.на нашивке изображен Государственный Герб РФ- Двуглавый орёл золотистого цвета, на алом щите, повторяющем форму нашивки, размер щита: 31 х 33 мм. Щит окружен белым кантом толщиной

2,5-3 мм. От щита исходит сияние из чередующихся лучей длиной 10-16 мм по всему периметру щита.

В верхней части нарукавного знака полукругом расположена надпись из букв жёлтого цвета высотой 5 мм: «КАДЕТСКИЕ КОРПУСА», а в нижней части нарукавного знака расположено слово «РОССИИ» высота букв 9 мм.

11.2 . Наручный знак кадетских классов представляет собой овал, круг, полукруг размером примерно 85 x 90 мм, обрамленный кантом по всему периметру. ЗНАК РАЗРАБАТЫВАЕТСЯ С УЧЁТОМ МЕСТНЫХ ТРАДИЦИЙ, ОБЩЕКАДЕТСКИХ ТРАДИЦИЙ И ТРЕБОВАНИЙ ГЕРАЛЬДИКИ, ДЛЯ ЧЕГО ПРИВЛЕКАЮТСЯ СПЕЦИАЛИСТЫ Русской Геральдической Коллегии или местных Геральдических Коллегий, Знаки регистрируются указанными Коллегиями.

11.3. Наручные знаки носятся на всех видах формы одежды, кроме рубашек, полушубков, специальной и рабочей одежды. Знаки располагаются на расстоянии 70-80 мм ниже уровня плеча на всех видах одежды, где положено носить эти знаки, кроме летней полевой куртки и зимней полевой куртки (бушлата), имеющих наручные карманы. В таких случаях знаки располагаются на наручных карманах.

«Общекадетский» наручный знак носится на левом рукаве, а наручный знак кадетских классов - на правом. Обшивать знаки какими бы то ни было кантами, крепить их на подкладку, отличающуюся по цвету от наручного знака, наносить на знаки дополнительные символы, раскрашивать их - запрещается.

11.4 . Шевроны по годам учебы представляют собой нашивки жёлтого цвета в виде «уголков» шириной 5 мм и длиной 60 мм на клапане из материи в цвет обмундирования или чёрного цвета. Шевроны крепятся на левый рукав, на 10 мм ниже «Общекадетского» наручного знака на всех видах одежды кроме специальной и рабочей, а также полушубков. Могут не носиться на полевой форме одежды.

В соответствии с годом обучения, начиная с 5-го класса, на шевроне имеется соответствующее количество галунов:

- для кадет 5-го класса - один;
- для кадет 6-го класса – два;
- для кадет 7-го класса – три;
- для кадет 8-го класса – четыре;
- для кадет 9-го класса – пять;
- для кадет 10-го класса – шесть;
- для кадет 11 класса – семь.

Шевроны располагаются углом вниз.

12. Кокарды

12.1. Кокарды носятся на всех видах головных уборов всеми чинами КОУ.

12.2. Офицерская кокарда носится генералами и офицерами, и подпрапорщиками КОУ на офицерской должности. Ее размеры 42 x 35 мм.

Кокарда – серебристого цвета, представляет собой овальную розетку в виде сияния, посередине кокарды – чередующиеся полосы овальной формы (начиная от внешней) золотистого, черного, золотистого цветов, центр кокарды – чёрного цвета.

12.3. Кокарда унтер-офицерская носится младшими и старшими унтер –офицерами и фельдфебелями вахмистрами) из числа служащих КОУ. Может носится должностными кадетами , имеющими чин «вице-унтер-офицер» и «вице-фельдфебель». Имеет размеры 35 x 25 мм. Форма овальная. Поверхность внешнего ободка – зернистая, серебристого цвета. Посередине кокарды чередующиеся полосы овальной формы (начиная от внешней) оранжевого, черного цвета, центр кокарды – черного цвета.

12.4. Кокарда солдатская носится кадетами, а также служащими КОУ в званиях рядовой и ефрейтор. По виду такая же, как унтер-офицерская, но внешней серебристый ободок - гладкий, с выпуклым бортиком по краю шириной 1 мм.

12.5. В качестве полевых разрешается носить оксидированные кокарды (серебристо-черной окраски).

12.6. Ношение нестандартных кокард, каких бы то ни было иных или дополнительных знаков, эмблем, украшений на головных уборах (кроме киверов, см.п.8.0) запрещается.

13. О Знаке выпускника кадетских классов и Почётном знаке кадетских классов

13.1. Знак выпускника кадетских классов и Почетный знак кадетских классов разрабатываются с помощью Русской Геральдической или местной Геральдической Коллегии и регистрируются ими.

14. Ношение орденов, медалей, лент к орденам и медалям на планках

и других знаков отличия на форме одежды кадетских классов

14.1. Ношение орденов и медалей или лент орденов и медалей на планках и официальных нагрудных знаков на форме одежды (мундирах, кителях) является обязательным.

14.2. Правила ношения отдельных Государственных наград РФ устанавливаются органами Государственной власти страны и являются строго обязательными в КОУ. Данные правила изложены в соответствующих официальных регламентирующих документах.

14.3. В КОУ при парадной форме одежды для строя носят:

- знак особого отличия страны медаль «Золотая Звезда»;
- ордена, медали;
- медали лауреатов международных и отечественных премий;
- нагрудные знаки к почетным званиям «Заслуженный учитель РФ» и другим почетным званиям;
- нагрудные знаки депутатов органов власти РФ;
- нагрудные знаки классных специалистов ВС РФ и других войск;

- нагрудный знак «Гвардия» (для служивших в гвардейских частях РФ);
- нагрудные знаки об окончании Кадетских Корпусов, Суворовских, Нахимовских училищ, специальных военных и гражданских образовательных учреждений;
- нагрудный знак об окончании КОУ и Почетный знак КОУ;
- почетные, памятные значки других Кадетских Корпусов, а также военно-учебных заведений страны;
- знаки «Инструктор –парашютист», «Парашютист-отличник», «Парашютист»;
- спортивные медали и знаки;
- другие отличительные знаки, учрежденные Указами Президента РФ, органам власти РФ, Министерствами и ведомствами РФ;
- награды общественных организаций, за исключением указанных в п.14.4.

14.4. Запрещается ношение знаков, обозначающих принадлежность к политическим организациям, знаков «коллекционного» или рекламного характера и знаков, служащих «для украшения».

14.5. Знаки числа ранений. Изготавливаются и галуна золотистого цвета (при тяжелом ранении) и темно-красного цвета (при легком ранении); располагаются на клапане в цвет обмундирования. Ширина галуна 6 мм, длина 43 мм. Знак числа ранений носится при летней парадной форме одежды (кроме рубашки), закрытом офицерском кителе на правой стороне груди, на 10 мм выше орденов и медалей, а при их отсутствии – на их месте.

14.6. Знак особого отличия – медаль «Золотая Звезда» - носится на левой стороне груди над орденами и медалями или над их лентами на планках. Знак носится на парадном мундире и на закрытом кителе так, чтобы верхний край колодочки медали был на уровне центра верхней пуговицы (пуговиц), а на серо-стальном открытом парадно-выходном «представительском» офицерском мундире так, чтобы верхний край колодочки медали был на уровне уступа лацкана. На рубашках, зимней, полевой, рабочей, специальной форме и на куртках повседневных типа «блужон» этот знак отличия не носится.

14.7. Ордена и медали, носимые на колодочках, размещаются:

- на офицерском парадном закрытом двубортном мундире – на середине груди, желательнее в один ряд, верхний край колодочек – на 10-15 мм ниже нижнего края верхних пуговиц; если имеется второй и более ряд медалей, он располагается под первым так, чтобы колодочки второго ряда находились на уровне верхних краев первого ряда медалей и пр;
- на кадетском закрытом мундире и (в виде исключения) на офицерском закрытом кителе – на левой стороне груди, первый ряд орденов и медалей на 10-15мм ниже нижнего края верхней пуговицы.

14.8. Ордена, носимые без колодочек, располагаются на правой стороне двубортного, закрытого парадного, офицерского мундира на правой стороне груди, от уровня второй сверху пуговицы и ниже, если орденов

несколько. Если орден предназначен для ношения на левой стороне груди, то он располагается так, как указано в его Статуте. На кадетском закрытом мундире и (в виде исключения) офицерском закрытом кителе ордена, носимые справа, располагаются по старшинству, от середины груди в сторону правой руки, верхний край орденов – на 10-15 мм ниже нижнего края верхней пуговицы (об орденах, носимых слева, см. в данном пункте выше).

14.9. Ордена и медали общественных организаций, иностранных государств носятся за официальными государственными наградами РФ.

14.10. Знаки об окончании высших и средних специальных образовательных учреждений носятся:

- на закрытом офицерском парадном двубортном мундире – между 3-й и 4-й пуговицами сверху на правой стороне груди;
- на закрытом офицерском кителе – на середине правого нагрудного кармана;
- на открытом серо-стальном двубортном офицерском «представительском» мундире справа, на 70-75 мм ниже верхнего угла правого лацкана мундира.

14.11. Знаки классных специалистов носятся на 10-15 мм выше знаков об окончании высших или средних специальных образовательных учреждений – на парадных офицерских (закрытом или открытом) мундирах; на закрытом кителе – на 5 мм выше верхнего края клапана правого верхнего кармана кителя.

14.12. Знак об окончании кадетских классов и Почетный знак кадетских классов носятся на парадных мундирах – на левой стороне груди:

- на закрытом офицерском двубортном парадном мундире между 3-й и 4-й пуговицами сверху;
- на закрытом офицерском кителе - на середине левого нагрудного кармана;
- на открытом серо-стальном двубортном парадном офицерском «представительском» мундире – на левой стороне груди, на середине расстояния от талии до плеча.

14.13. Почетные знаки, носимые справа, носятся:

- на закрытом двубортном парадном офицерском мундире – выше знаков об окончании высших и средне-специальных образовательных учреждений и знаков классного специалиста, но ниже орденов;
- на закрытом офицерском кителе на 5 мм выше верхнего края клапана нагрудного кармана;
- на кадетском закрытом мундире - на уровне 2-й пуговицы сверху, в ряд;
- на серо-стальном открытом офицерском «представительском» мундире – выше знаков об окончании высших и средне-специальных образовательных учреждений и знаков классного специалиста.

14.14. Спортивные, памятные знаки и медали носятся на парадных видах формы одежды справа – ниже знаков об окончании высших или

средне-специальных учреждений или (для кадет) ниже почетных знаков и наград, либо на их месте (см.п.14.13).

14.15. Ленты орден и медалей на планках носятся на левой стороне груди:

- на серо-стальном открытом офицерском «представительском» мундире – ниже уровня угла лацкана на 70 мм;

- на закрытом офицерском кителе - на 5 мм выше верхнего края клапана кармана. На других видах формы одежды (кроме кадетской гимнастерки) ленты не носятся. Ленты, не уместяющиеся на одной планке, переносятся на вторую и т.д. планки, прикрепляемые к одежде ниже первой, симметрично. Ленты государственных наград располагаются первыми по установленному законодательством старшинству. Ленты наград общественных организаций и иностранных государств располагаются за лентами государственных наград РФ по старшинству.

14.16. Нагрудные знаки депутатов органов власти РФ носятся:

- на открытом двубортном, серо-стальном офицерском мундире – посередине лацкана на уровне петли;

- на закрытом офицерском кителе – выше на 10 мм планок с лентами орден и медалей;

- на закрытом двубортном офицерском парадном мундире на 10 мм выше верхнего края колодок наград, на левой стороне груди.

14.17. Знаки «Гвардия», парашютистов различной квалификации, носятся так же, как почетные знаки, указанные в п.14.13:

- на офицерском парадном двубортном закрытом мундире – ниже их или на их месте;

- на открытом серо-стальном двубортном «представительском» мундире, закрытом офицерском кителе, кадетском закрытом мундире – правее (в сторону рукава) почетных знаков или на их месте.

14.18 Нагрудные знаки могут размещаться по несколько в ряд, а также в 2 и более рядов, располагающихся ниже первого, если они не уместяются в один ряд.

15. Форма одежды для дам - служащих

15.1. Дамы – служащие школы, имеющие специальные чины КОУ, носят установленную форму одежды, которая не является для них обязательной при повседневном ношении вне строя.

15.2. Для дам – служащих школы устанавливаются следующие виды одежды:

- летняя парадная. Мундир цвета «морской волны» открытый однобортный на 4 пуговицы или двубортный на 6 пуговицы. Карманы боковые, прорезные, закрыты прямоугольными клапанами без застежки. Верх воротника, манжеты вшивных рукавов и вертикальные швы манжет отделаны алым кантом. На концах воротника – эмблемы. Погоны –парадные, нарукавные нашивки. Носится с белой рубашкой с погонами (в тёплое время

может носиться без мундира), черным галстуком, черной юбкой прямого покроя, черным беретом с кокардой по чину, черными туфлями;

- летняя повседневная для строя и вне строя. Куртка шерстяная типа «блузон» с повседневными погонами, аналогична мужской офицерской, рубашка защитного цвета с повседневными погонами (может носиться без куртки), галстук защитного цвета, защитного цвета прямая юбка, берет защитного цвета с кокардой по чину, черные туфли или сапоги (по сезону);

- летняя полевая и зимняя полевая форма одежды аналогична соответствующей форме одежды для мужчин;

- летнее пальто защитного цвета, аналогично мужскому, но имеет вытачки и застегивается на левую сторону;

- пальто зимнее утепленное шьется из шинельной офицерской ткани серо-стального цвета по конструкции аналогично летнему пальто защитного цвета, но имеет теплую подкладку и съемный воротник из цигейки или каракуля серого цвета. Погоны парадные. Нарукавные знаки. Шапка аналогична мужской офицерской или типа «кубанки», полностью изготовленной из каракуля серого цвета, кокарда – по чину.

16. Описание отдельных видов одежды (см. рис)

16.1. Форма одежды офицеров кадетских классов.

Рис.1 Зимняя парадная форма для генералов. Папаха; шинель, застегнутая на все пуговицы; парадный двубортный закрытый мундир; брюки-галифе черные, с лампасами; сапоги; белые перчатки; белое кашне; пояс парадный; макет холодного оружия и шпоры по приказу старшего начальника. Эта же форма носится в качестве парадно-выходной, при этом парадный пояс не носится, шинель расстегивается на две верхние пуговицы, ее борта откладываются в виде лацканов. Закрытый двубортный мундир заменяется открытым серо-стальным «представительским» мундиром с белой рубашкой и черным галстуком; вместо брюк-галифе в сапоги разрешается носить черные парадные брюки навыпуск с черными ботинками (полуботинками). Парадная фуражка носится вместо папахи по распоряжению старшего начальника или вне строя.

Рис.2 Зимняя повседневная форма генералов вне строя. Папаха; шинель, застегнутая на 4 нижних пуговицы с отвернутыми в виде лацканов бортами; повседневная куртка-блузон с рубашкой защитного цвета либо китель закрытый повседневный; брюки защитного цвета – галифе, либо прямые; сапоги или ботинки (полуботинки) черные; кашне серого цвета; черные перчатки.

Повседневная фуражка носится вместо папахи по распоряжению старшего начальника или самостоятельно.

В строю шинель застегивается на все пуговицы, сверху надевается офицерское снаряжение (офицерский ремень и портупья), брюки в этом случае носятся только в сапоги.

Рис.3 Зимняя повседневная форма офицеров. Шапка зимняя, для полковников папаха из серого каракуля, с доньшком малинового цвета и

крестообразно нашитым галуном серебристого цвета, шинель серо-стального цвета, кашне серого цвета, перчатки черные, куртка-блузон повседневная с рубашкой и галстуком защитного цвета. Вне строя - брюки в сапоги или навыпуск, в строю только брюки – галифе, сапоги, снаряжение офицерское, оружие – по приказу старшего начальника. При форме для строя шинель застегивается на все пуговицы, вне строя – расстегивается на 2 верхние пуговицы, борта шинели при этом откладываются в виде лацканов. При ношении шинели в парадных случаях действуют те же правила, что и для генералов (рис.1). Повседневная или парадная (с зимней парадной формой одежды) фуражка носится вместо зимнего головного убора по распоряжению старшего начальника или вне строя.

Рис.4, 5 Весенне-осенняя форма для офицеров и генералов в летнем пальто. Фуражка повседневная, пальто летнее защитного цвета с повседневными погонами, повседневная куртка – блузон защитного цвета или закрытый китель защитного цвета (в теплое время кашне можно не носить, как и перчатки), брюки в сапоги (рис.4) или навыпуск (рис.5)

При ношении пальто с парадной формой одежды, носится кашне белого цвета и парадная фуражка. Разрешается ношение белых перчаток.

Рис.6 Парадная форма офицеров и генералов летняя, для строя. Парадная фуражка (кивер по особому приказу); закрытый парадный двубортный мундир цвета «морской волны», с шитьем и парадными погонами (эполеты – по особому приказу); парадный пояс; холодное оружие - по особому приказу; белые перчатки, черные брюки галифе с лампасами (для генералов) или кантом (для офицеров); сапоги (со шпорами для командующих парадными и принимающих их). Награды, нагрудные знаки.

Рис.7, 8 Летняя «представительская» парадно-выходная форма для генералов (рис.7) и офицеров (рис.8). Парадная фуражка, открытый, серо-стальной «представительский» двубортный мундир; белая рубашка; черные парадные брюки навыпуск или галифе с лампасами (у генералов) или кантом (у офицеров); черные ботинки для брюк навыпуск или сапоги для галифе; нагрудные знаки, ленты наград; на воротнике у генералов – шитье в виде золотистых или серебристых лавровых ветвей и золотистый или серебристый шнур по верху воротника; у офицеров на воротнике – эмблемы. Разрешается ношение макета кортика под мундир, белых перчаток. В прохладное время поверх этой формы разрешается ношение летнего пальто или шинели с белым кашне; в зимнее время – шинели с зимним головным убором и белым кашне. В жаркое время (кроме официальных приемов и торжественных собраний) разрешается носить эту форму без мундира.

Рис.9 Парадно-выходная форма летняя для офицеров и генералов. Парадная фуражка, китель закрытый защитного цвета, парадные, черные брюки навыпуск с черными ботинками или галифе в сапоги, с лампасами (для генералов) или кантом (для офицеров). Нагрудные знаки, ленты наград. Данную форму с брюками в сапоги разрешается носить, как парадную для строя, по разрешению старшего начальника, при этом носятся парадный пояс, белые перчатки, нагрудные знаки и награды. Эта форма в качестве

парадной, используется для служащих школы – нижних чинов, с погонами по чину (кроме подпрапорщиков, имеющих право ношения парадного мундира двубортного цвета морской волны) см.п.17.3.2

Рис.10 Повседневная форма летняя для генералов и офицеров. Фуражка повседневная, китель закрытый повседневный. Брюки навыпуск с черными ботинками повседневные, с лампасами (для генералов) или кантом (для офицеров). Нагрудные знаки, ленты наград. При ношении в строю надевается офицерское снаряжение (поясной ремень с португеей), брюки галифе в сапоги. Разрешается ношение чёрных перчаток.

Рис. 11 Летняя повседневная форма одежды генералов и офицеров в открытой куртке-блузоне защитного цвета. Повседневная фуражка, куртка-блузон с защитными погонами, рубашка и галстук защитного цвета, повседневные брюки (рис.12) навыпуск с чёрными ботинками (рис.11), с лампасами для генералов или кантом (для офицеров). Носится вне строя, офицерский поясной ремень для ношения кобуры может надеваться под куртку, при этом он носится без португеи. В прохладное время разрешается ношение перчаток. Нагрудные значки и ленты наград при этой форме не носят.

Рис.12 Летняя повседневная форма одежды для офицеров и генералов вне строя. Фуражка повседневная, рубашка защитного цвета с погонами и галстуком, брюки навыпуск (с чёрными ботинками), с лампасами (для генералов) или кантом (для офицеров). В жаркое время разрешается ношение рубашки защитного цвета с короткими рукавами или обычной рубашкой с рукавами, аккуратно подвернутыми на 20-25 мм.выше локтевого сгиба, без галстука, с расстегнутой верхней пуговицей. Как вариант, допускается в тёплое время ношение белой парадной рубашки с белыми погонами и галстуком защитного цвета. Нарукавные нашивки на рубашках не носят.

Рис.14 Летняя полевая форма одежды офицеров и генералов. Полевое кепи с кокардой, куртка полевая защитного цвета или камуфлированная с полевыми погонами и нарукавными знаками, майка защитного цвета или камуфлированная (в жаркое время, по приказу командира, может не носиться), брюки защитного цвета полевые или полевые камуфлированные, ботинки с высоким берцем. При куртке, выпущенной поверх брюк, носится полное офицерское снаряжение (поясной ремень с португеей); при куртке, заправленной, по приказу командира, в брюки, носится только поясной ремень. Верхняя пуговица куртки расстегивается в жаркое время по приказу командира. По его же приказу рукава куртки в жаркое время могут быть закатаны выше локтевого сгиба на 20-25мм. Эмблемы носят на концах воротника куртки (у генералов на особых петлицах). Нагрудные знаки, ленты наград не носят. В зимнее время форма носится с утепленной курткой (бушлатом) защитного или камуфлированного цвета, полевыми погонами (на них крепятся и эмблемы), нарукавными нашивками, меховым воротником серого цвета, меховой шапкой офицерской (папахой – кому положено) серого цвета, кашне защитного или серого цвета, черными перчатками. Снаряжение офицерское носится в строю, по приказу командира.

В поле с зимней формой разрешается ношение брюк, валенок, унтов, теплых рукавиц, свитеров.

16.2. Форма одежды кадет школы.

Рис.15 Летняя парадная форма кадет для строя (используется и как парадно-выходная) Фуражка, мундир закрытый однобортный парадный со знаками различия, нагрудными знаками и наградами (при ношении формы, как парадно-выходной, допускается ношение лент наград), белый поясной ремень с бляхой, черные брюки с однорядными лампасами навыпуск, черные ботинки. По приказу командира надеваются белые перчатки (для линейных, почетных караулов, знаменной группы, при участии кадет в гарнизонных парадах) – обязательны. По приказу командира, линейные, почетные караулы, Знаменная группа вместо ботинок носят, при участии в строевых, торжественных мероприятиях, брюки в сапоги офицерские. Члены Знаменной группы, кроме того, носят перевязи алого цвета, окантованные золотистым галуном шириной 13-15 мм, через правое плечо. У знаменщика перевязь оканчивается стаканчиком кожаным для поддержки знамени, а у ассистентов – кистями золотистого цвета.

Рис. 16 Летняя повседневная форма одежды кадет. Берет (или, по приказу командира, фуражка) чёрный с кокардой, куртка-блузон открытая, чёрная со знаками различия (нагрудные знаки и награды не носят), рубашка серо-голубого цвета или белая, галстук чёрный, брюки навыпуск с лампасами, чёрные ботинки. В жаркое время разрешается ношение формы без куртки, с рубашкой с цветными погонами, с галстуком или без него (по приказу командира, он же может разрешить расстегнуть верхнюю пуговицу и закатать рукава на 20-25 мм выше локтевого сгиба).

ПРИМЕЧАНИЕ: Вместо куртки-блузона с рубашкой и галстуком разрешается ношение гимнастерки защитного цвета, со стоячим воротником и застежкой на 5 пуговиц, со знаками различия, нагрудными знаками, лентами наград. Поясной ремень – черный, с бляхой. Фуражка. Брюки те же, что на рис.18. **С БЕРЕТОМ ГИМНАСТЕРКУ НОСИТЬ ЗАПРЕЩЕНО!**

Рис. 17 Летняя полевая форма одежды кадет. Берет чёрного цвета с кокардой (ношение кепи полевого допустимо только в полевых условиях по особому распоряжению), полевая куртка с белым подворотничком и брюки защитного цвета или камуфлированные, полевые погоны, нарукавные знаки, чёрный поясной ремень с бляхой – носится и при куртке, выпущенной поверх брюк, и при заправленной в брюки: майка камуфлированная или защитного цвета (в жаркое время, по приказу командира, не носится) сапоги или ботинки с высоким берцем. По приказу носится специальное снаряжение. Воротник куртки носится расстегнутым на 1 верхнюю пуговицу в жаркое время – по приказу командира.

ПРИМЕЧАНИЕ 1. Как исключение, данная форма одежды может применяться, как повседневно-полевая, при этом на нее нашиваются погоны парадно-повседневные, и форма носится только с черным беретом.

ПРИМЕЧАНИЕ 2. Зимой поверх указанной формы носится бушлат защитного цвета, камуфлированный или чёрный, с воротником меховым

черного цвета, чёрной меховой зимней шапкой, кашне чёрного или защитного цвета, чёрными перчатками, с чёрным поясным ремнем с бляхой или без него (по указанию командира). Знаки различия – погоны парадно-повседневные и нарукавные знаки. Ношение данной формы одежды, как повседневно-полевой, возможно лишь в исключительных случаях, по приказанию старшего начальника.

Рис.18 Зимняя парадная форма кадет, для строя и вне строя. Шапка зимняя из чёрного меха, с кокардой, шинель чёрная со знаками различия, поясной ремень белый с бляхой. Мундир парадный закрытый, брюки парадные с однорядными лампасами навывпуск, чёрные ботинки, чёрные перчатки. Разрешается ношение белого кашне.

Белые перчатки носятся в тех же случаях, что и с летней парадной формой. Члены почётных караулов, Знамённой группы, линейные, по приказу командира, могут иметь те же дополнения к данной форме одежды, что и к летней парадной.

Рис.19 Зимняя повседневная форма кадет для строя и вне строя. Шапка зимняя из черного меха, с кокардой, шинель черная со знаками различия, поясной ремень черный с бляхой. Куртка-блузон черная повседневная, с повседневной рубашкой и с черным галстуком либо гимнастерка со стоячим воротником, защитного цвета, брюки черные повседневные с однорядными лампасами, черные ботинки, черное кашне, перчатки черного цвета.

ПРИМЕЧАНИЕ 1. Вне строя разрешается ношение черного повседневного утепленного пальто из плотной ткани, со съёмным воротником из черного меха, матерчатым поясом из ткани пальто и теплой подстежкой. На пальто носятся погоны цветные, нарукавные нашивки. Черное кашне. Такое же пальто носят воспитанники к КОУ в холодное время постоянно.

ПРИМЕЧАНИЕ 2. Г.г. кадетам разрешается носить зимние виды формы одежды в летнее время в холодную погоду, а также плащ-палатку в ненастную погоду при повседневной и полевой форме одежды.

17. О форме одежды нижних чинов – служащих школы.

17.1. Подпрапорщики КОУ на офицерских должностях носят ту же форму одежды, что и офицеры кадетских классов, но с погонами по чину Кокарда офицерского образца.

17.2. Подпрапорщики и иные нижние чины (фельдфебели или вахмистры, старшие и младшие унтер-офицеры, ефрейторы и рядовые) носят форму одежды, аналогичную офицерской, но не все виды: им не положен мундир закрытый парадный двубортный цвета «морской волны», открытый двубортный «представительский» мундир серо-стального цвета. В качестве парадной формы они носят форму, описанную в п. 16.1 рис.9, но с погонами по чину. Фуражка аналогична офицерской, но с ремешком чёрного цвета, лакированным, с кокардой.

Приложение
к ПРАВИЛАМ ношения формы одежды офицерами и кадетами
в кадетских классах Муниципального бюджетного общеобразовательного
учреждения «Средняя общеобразовательная школа №8»

Форма одежды офицеров и кадет



Рис.1
зимняя парадная
для генералов,
для строя
(шинель застегнута
до конца)



Рис.2
зимняя повседневная
для генералов
(в сапогах)



Рис.3
зимняя повседневная
(цвет шинели — серо-
стальной)



Рис.4
весенне-осенняя в
сапогах



Рис.5
весенне-
осенняя



Рис.6
парадная



Рис.7
представитель
ская для



Рис.8
представитель
ская для






Рис.9
выходная
(зимний)



Рис.10
повседневная
(зимний)

генералов офицеров китель) китель)

Форма одежды офицеров

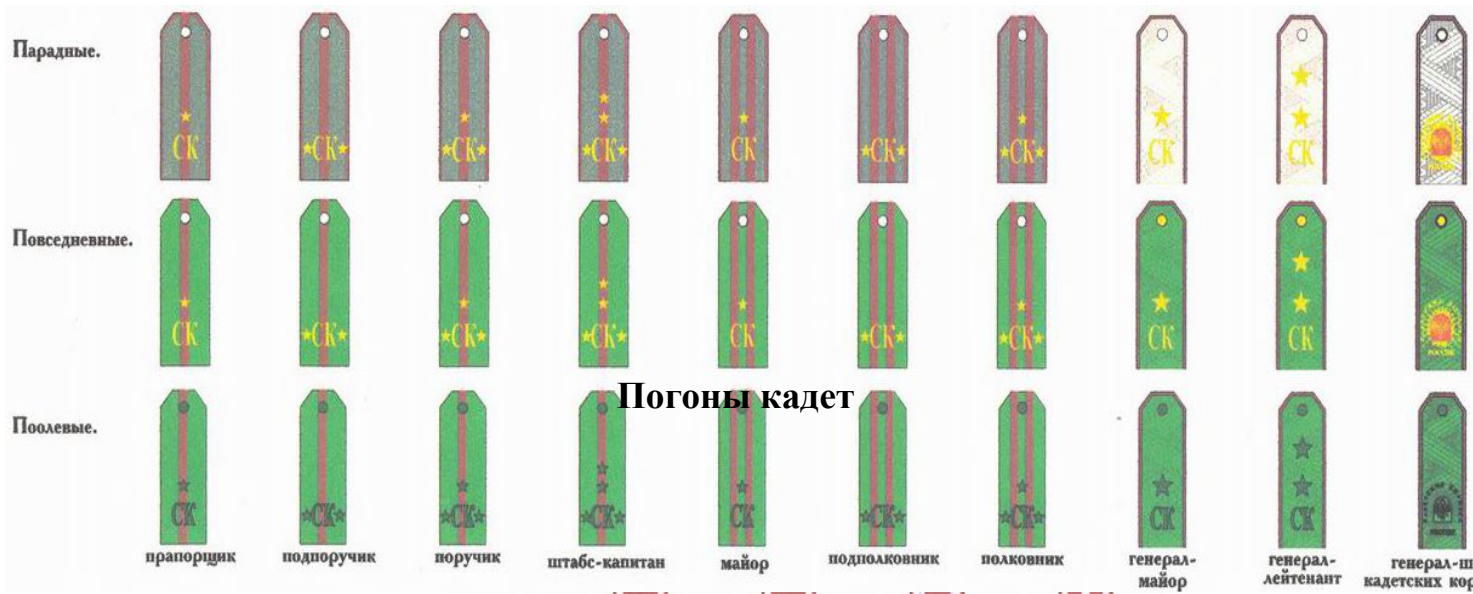
		
<p>Рис.11 служебная (летняя куртка)</p>	<p>Рис.12 служебная (летняя рубашка)</p>	<p>Рис.14 полевая в сапогах (с кепи и берцами)</p>

Форма одежды кадет

				
<p>Рис.15 летняя парадная</p>	<p>Рис.16 повседневная (с фуражкой)</p>	<p>Рис.17 повседневно- полевая (с берцами)</p>	<p>Рис.18 зимняя парадная (с бушлатом)</p>	<p>Рис.19 зимняя повседневная (с бушлатом)</p>

Погоны офицеров и кадет

Погоны офицеров



Погоны кадет



Примечание: в кадетских классах на погонах вместо аббревиатуры «СК» используется аббревиатура «ЮК» (Югорский кадет).

Примечание: погоны кадет имеют полностью красное поле, знаки различия - золотистого (жёлтого цвета).

Отличительные знаки

Нарукавные нашивки

Кадетских классов:

Общекадетская эмблема:



на правом рукаве

на левом рукаве

Годичные:



5 класс



6 класс



7 класс



8 класс



9 класс



10 класс




11 класс

Шитьё



кадетский воротничок
парадного мундира


офицерский воротничок
парадного мундира




мундира

на обшлаге офицерского парадного
мундира

Кокарды



кадетская



унтер-
офицерская




офицерская

Эмблема



для повседневных
офицерских погон

Пряжка



на кадетском парадном ремне